

# KANTAR

## VYR



Kylvöalakysely 2026

Pirttijärvi Reijo, Pethman Petri

221400691

2/2026

# 1 Tutkimuksen kuvaus



# Sisällys

## 2 Kylvöalaennuste 2026



7

## 3 Sopimustuotannon osuus



17

# Tutkimusmenetelmä ja aineisto

Tutkimusmenetelmä: Nettikysely Kantar Agrin DataLaari -maatilanimistön tiloille

Kyselyajankohta: Tammi-helmikuu 2026

- DataLaari on suomalaisia yli 5 peltohehtaarin maatiloja edustava nimistö  
Lomake on suomeksi, joten vastaajista puuttuu ruotsinkielisten alueiden vastaajia.
- Vastaajanäyte on tulosten analysointivaiheessa painotettu kuvaamaan Suomen maatilarakennetta tukialueen, tilojen peltoalan sekä tuotantosuunnan mukaan. Painotusmatriisina on käytetty vuoden 2025 tukihaun tietoja. (IACS-tietokanta, Ruokavirasto 8/2025)
- Tutkimukseen saatiin 939 vastausta. Vastausprosentti oli 34.
- Tutkimuksen virhemarginaali on koko näytteen osalta noin +/- 3,4-yksikköä
- Raportissa on tehty vertailua aiempiin vastaavalla tavalla tehtyihin tutkimuksiin

# Yhteenveto

## Kylvöalaennuste

- Tutkimuksen mukaan tämän kevään kylvöille pinta-alojen muutokset ovat kasveittain seuraavat:

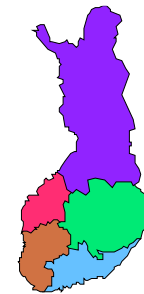
Ohra	-5 %	Kevätrapsi	20 %
Kaura	-9 %	Kevätrypsi	0 %
Kevätvehnä	-9 %	Herne	3 %
Syysvehnä	-11 %	Härkäpapu	27 %
Ruis	5 %	Kesannot	4 %
Muu vilja	-1 %	Ymp.nurmet	16 %
Kumina	16 %		

## Sopimustuotanto

- Sopimusviljelyssä oli viime kasvukaudella tyypillisesti n. 15-30 % viljojen pinta-aloista. Mallasohralla lukema oli korkein (47 %), elintarvikekauralla ja rukiilla vajaa kolmannes sekä vehnällä vajaa viidennes. Rehuohralla ja kauralla osuudet olivat n. 15 % luokkaa. Muilla kasveilla korkein osuus oli kevätrapsilla ja rypsilä (runsaat 25 %). Vuonna 2025 sopimusviljelyn osuus oli tyypillisesti hieman alempi kuin 2024.
- Aikeet tulevan kauden sopimusviljelyyn: Korkeimmat osuudet arvioidaan mallasohralla (45 %) sekä elintarvikekauralle (34 %). Molemmissa on lisäystä edellisen vuoden aikeisiin. Myös kevätrapsille ennakoidaan 41 % osuutta. Vehnän ja rukiin lukemat jäävät viime vuodesta noin 20-24 % tasoon
- Vastausten perusteella sopimusviljelyaikeet ovat viljoilla elintarvikekauraa lukuun ottamatta alemmalla tasolla kuin viime kasvukauden toteutumat. Syysvehnällä ja rukiilla alenemat ovat suurimpia. Herneellä ja härkäpavulla pientä kasvua sopimusviljelyyn näyttäisi löytyvän

# Tutkimusaineiston rakenne

	Alkuperäinen vastaajamäärä		Painotettu
	kpl	%	%
<b>Tuotantosuunta</b>			
maidontuotanto	139	15	12
nautatalous	103	10	7
sikatalous	30	4	2
muu kotieläin	32	4	4
viljanviljely	449	49	45
erikoiskasvit	75	6	7
muu (muu kasvi, metsä, muu)	129	13	20
<b>Peltopinta-ala</b>			
Alle 30 ha	181	19	48
31-100 ha	435	51	35
100 tai yli	323	30	15
<b>Suuralue</b>			
E-Suomi	211	20	19
L-Suomi	260	31	26
I-Suomi	173	17	21
Pohjanmaa	183	21	21
P-Suomi	112	12	12
<b>Yhteensä</b>	<b>939</b>		



# 2 Kylvöalaennuste 2026



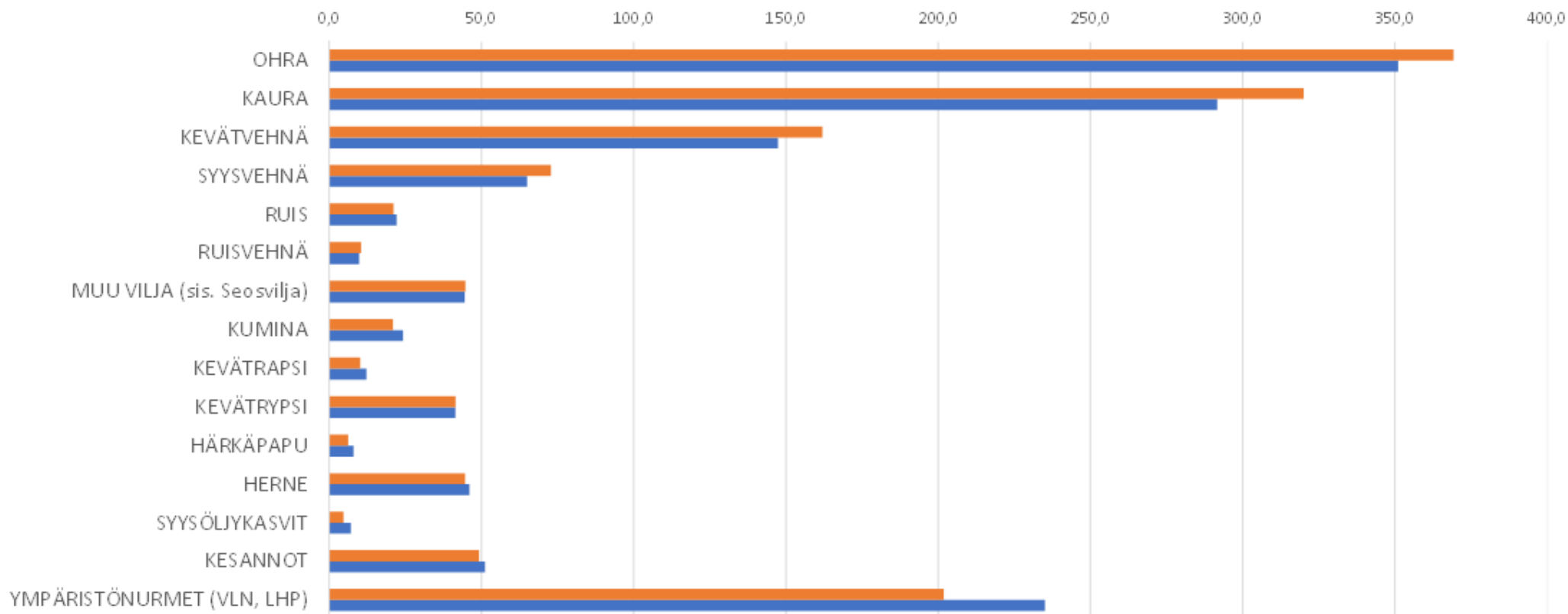
# Syyskylvöalat 2010-2025

Syyskylvöt 2025 yli 100 000 ha

Vuosi	Syysvehnä	Syysruis	Syys- ruisvehnä	Syys- ohra	Syysrypsi ja -rapsi	YHT	muutos
2010	38,8	28,8			..	67,6	
2011	24,0	23,0			..	47,0	-30 %
2012	20,4	14,2			..	34,6	-26 %
2013	50,7	24,7			..	75,4	118 %
2014	43,1	36,8			..	79,9	6 %
2015	38,0	26,3			2,7	67,0	-16 %
2016	40,2	32,6			4,7	77,5	16 %
2017	10,2	21,6			2,7	34,5	-55 %
2018	43,7	42,1			5,4	91,2	164 %
2019	29,7	23,6			1,7	55,0	-40 %
2020	55,1	20,2			5,2	80,5	46 %
2021	105,5	27,3			10,0	142,8	77 %
2022	74,1	31,0			6,0	111,1	-22 %
2023	58,8	19,8	9,0	1,7	5,2	94,5	-15 %
2024	71,7	23,7	9,2	1,5	6,7	112,8	19 %
<b>2025</b>	65,0	22,2	9,8	2,2	7,1	106,3	-6 %

Lähde: Luke

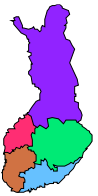
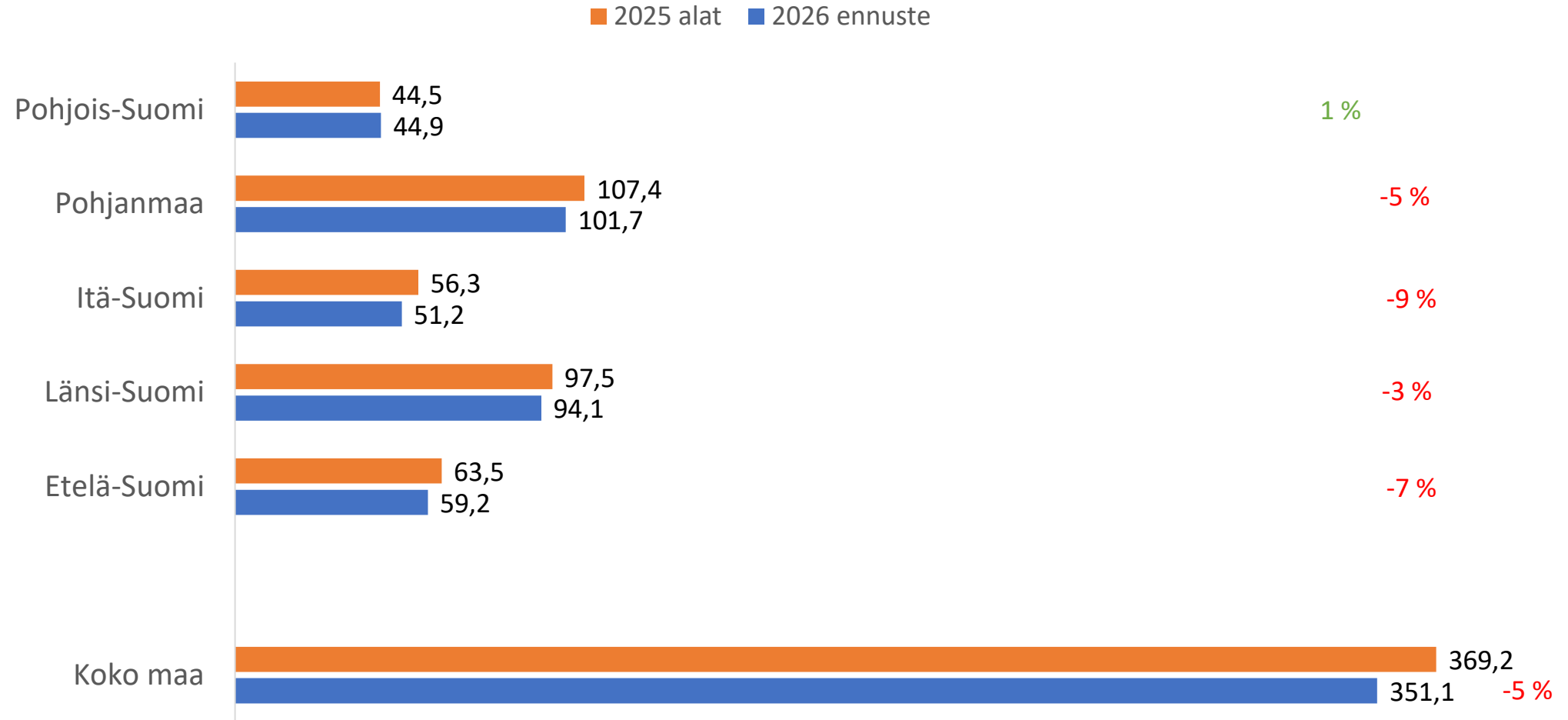
## Toteutuneet pellonkäytön pinta-alat 2025 ja ennuste 2026, 1 000 ha



	YMPÄRISTÖ NURMET (VLN, LHP)	KESANNOT	SYYSÖLJYKAS VIT	HERNE	HÄRKÄPAPU	KEVÄTRYPSI	KEVÄTRAPSI	KUMINA	MUU VILJA (sis. Seosvilja)	RUISVEHNÄ	RUIS	SYYSVEHNÄ	KEVÄTVEHNÄ	KAURA	OHRA
2025 alati	201,8	49,2	4,7	44,6	6,3	41,5	10,2	21,0	44,8	10,5	21,1	72,9	162,0	320,0	369,2
2026 ennuste	235,1	51,2	7,1	46,0	8,0	41,4	12,2	24,3	44,5	9,8	22,2	65,0	147,4	291,6	351,1
	16 %	4 %	51 %	3 %	27 %	0 %	20 %	16 %	-1 %	-7 %	5 %	-11 %	-9 %	-9 %	-5 %

# Ohra - 5 %

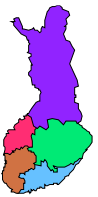
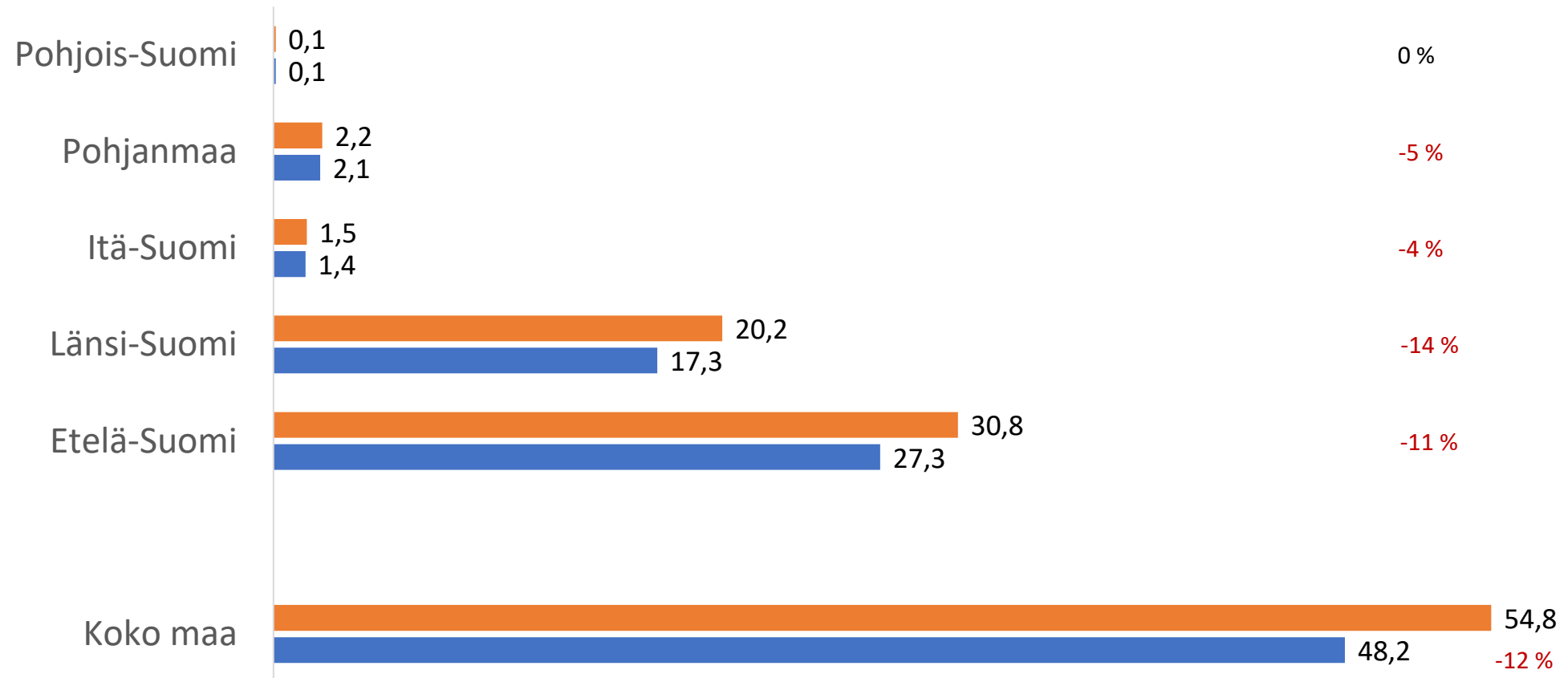
## Toteutuneet pellonkäytön pinta-alat 2025 ja ennuste 2026 OHRA



# Mallasohra - 12 %

Toteutuneet pellonkäytön pinta-alat 2025 ja ennuste 2026  
-MALLASOHRA

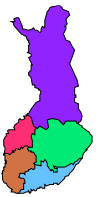
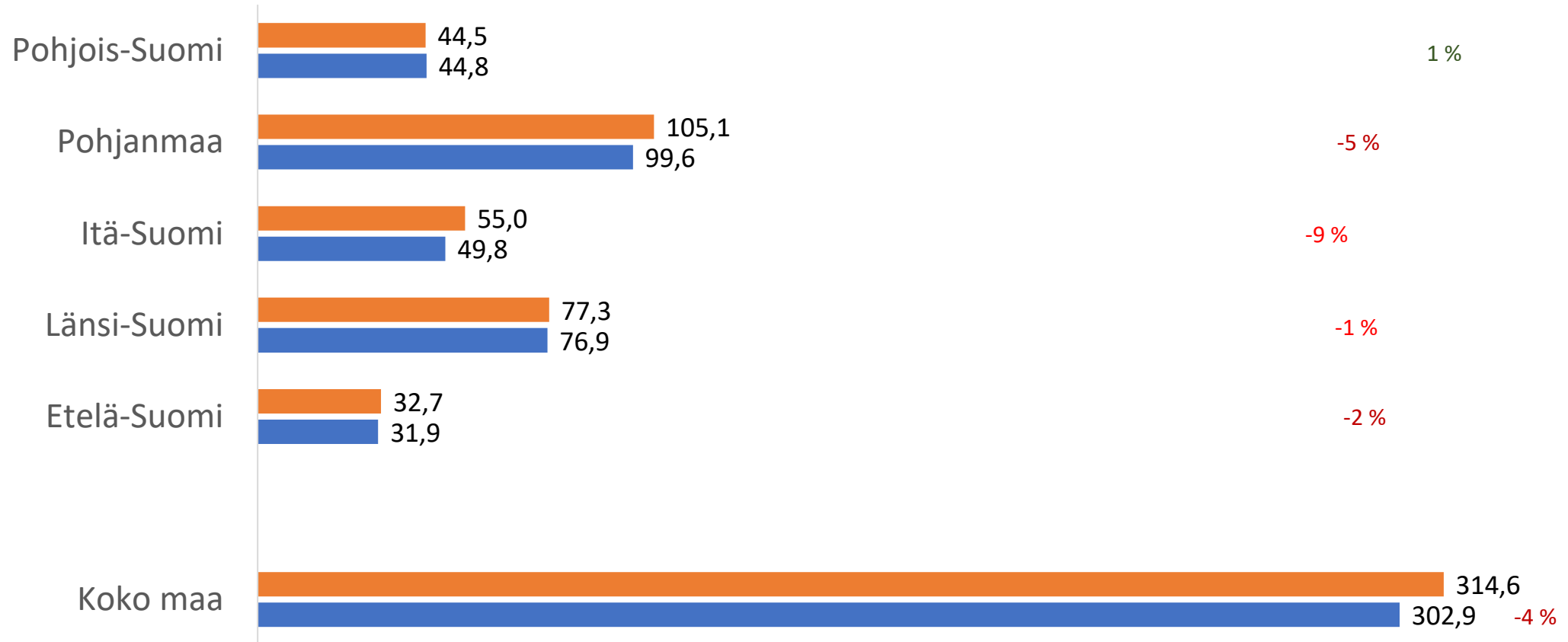
2025 2026



# Muu ohra - 4 %

Toteutuneet pellonkäytön pinta-alat 2025 ja ennuste 2026  
-MUU OHRA

2025 2026

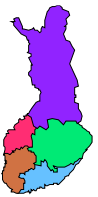
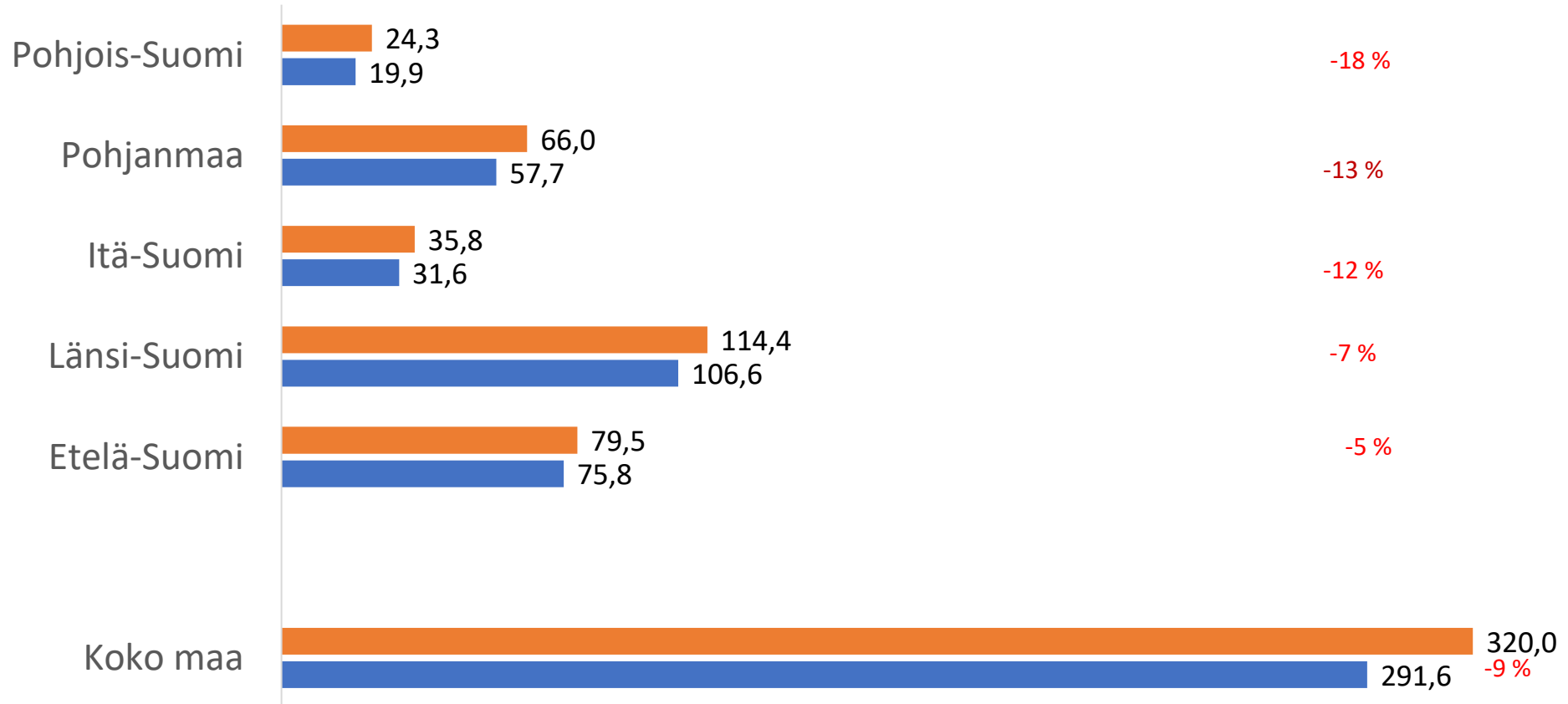


# Kaura – 9 %

Toteutuneet pellonkäytön pinta-alat 2025 ja ennuste 2026

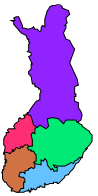
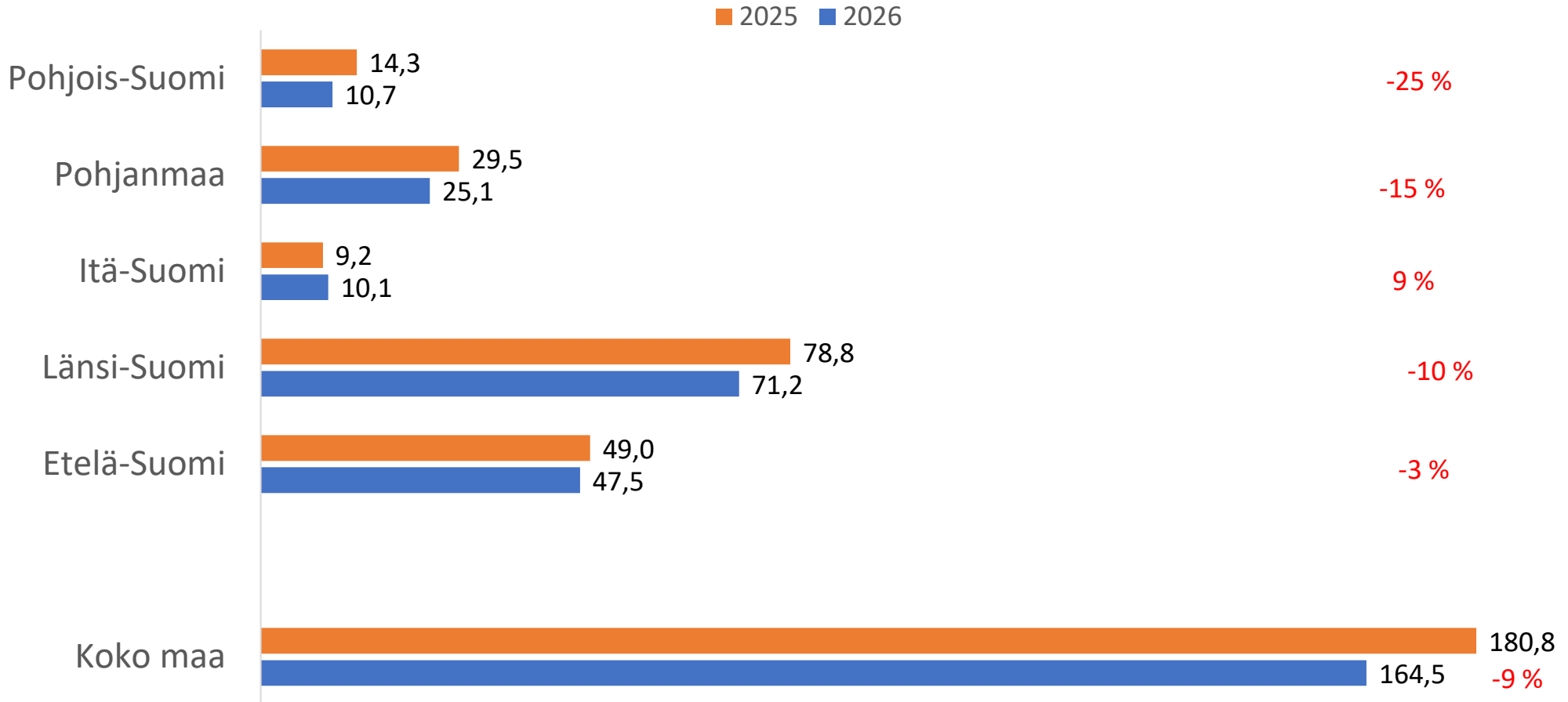
## KAURA

2025 alat 2026 ennuste



# Elintarvikekaura - 9 %

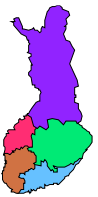
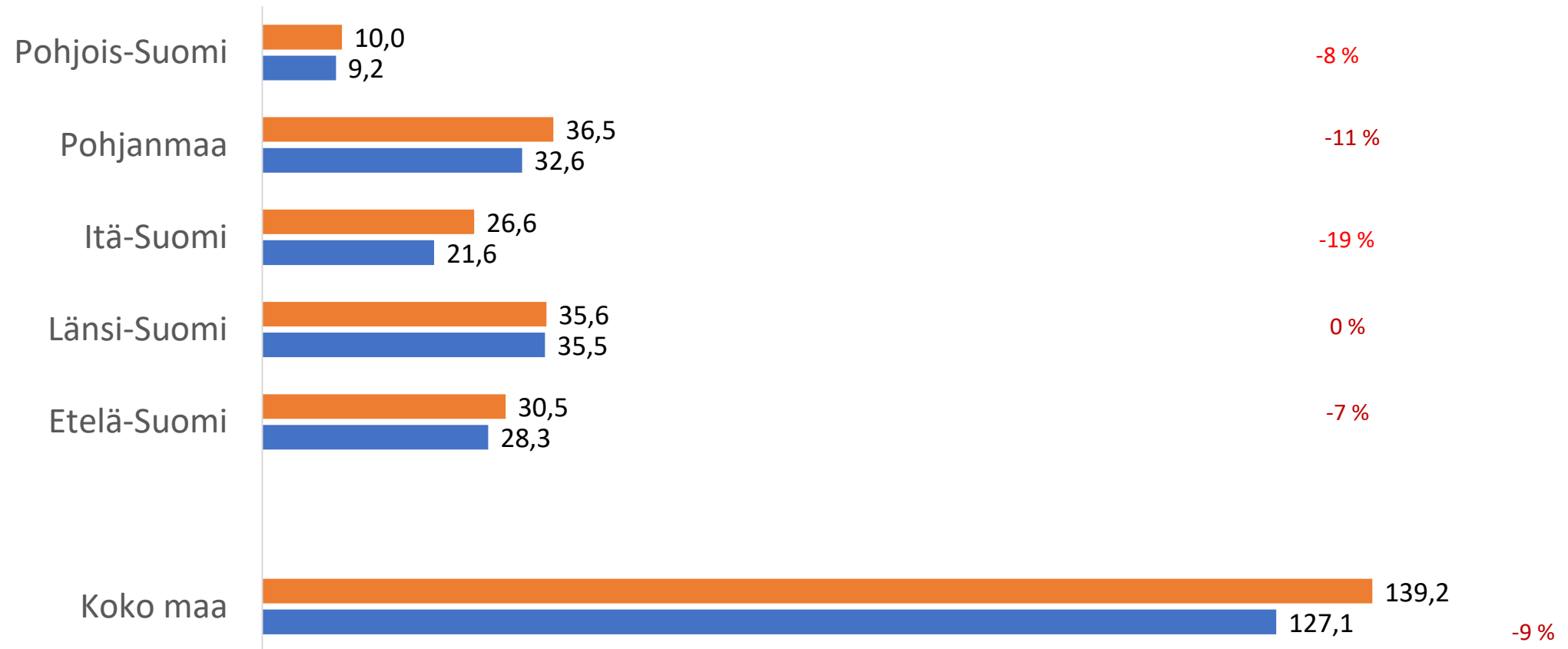
Arvio toteumasta 2025 ja ennuste 2026  
-ELINTARVIKEKAURA



# Rehukaura - 9 %

Toteutuneet pellonkäytön pinta-alat 2025 ja ennuste 2026  
-REHUKAURA

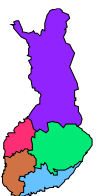
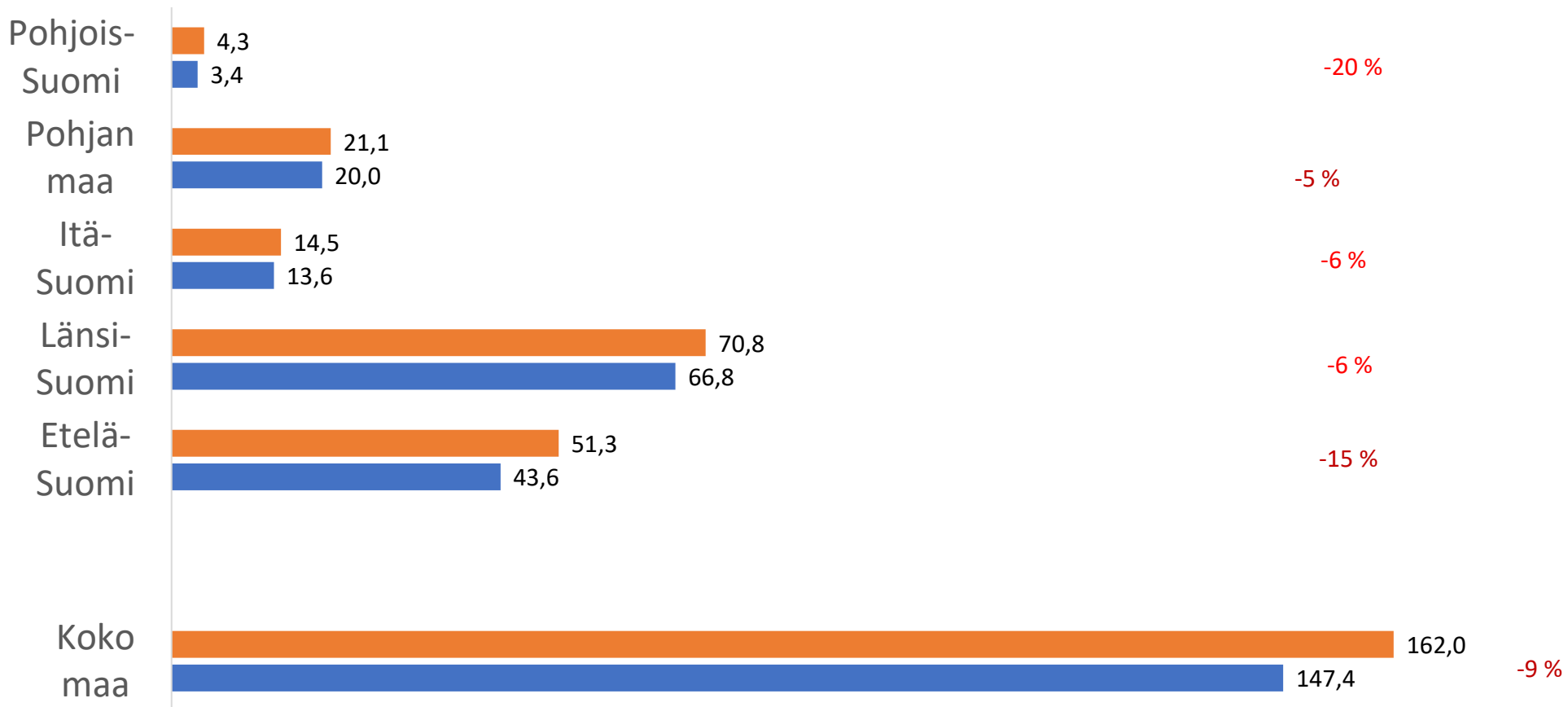
2025 2026



# Kevätvehnä - 9 %

Toteutuneet pellonkäytön pinta-alat 2025 ja ennuste 2026  
KEVÄTVEHNÄ

2025 alat 2026 ennuste



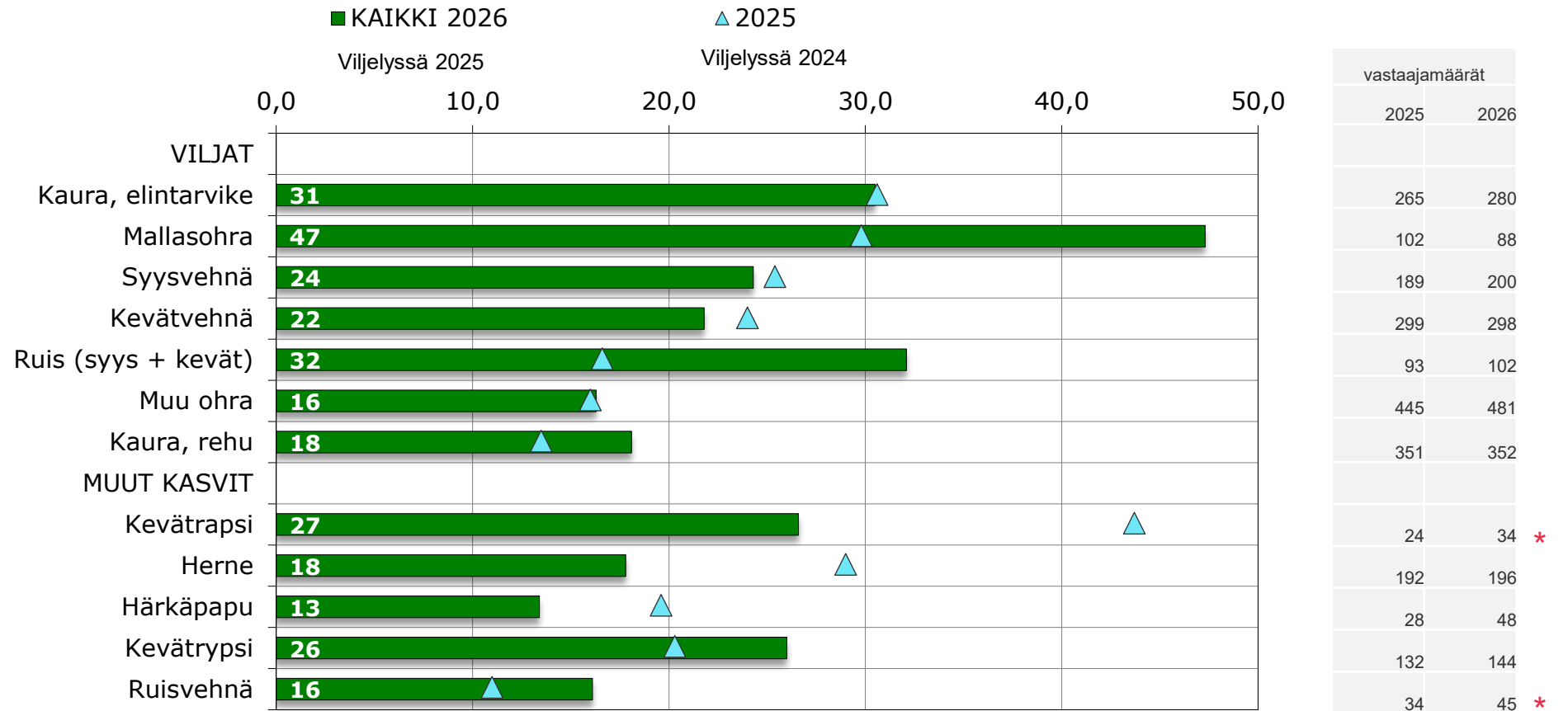
# 3 Sopimustuotannon osuus



# Sopimusviljelyssä kasvua elintarvikekauralla, kevättrapsilla ja herneellä

Mikä on arvionne viljelemienne kasvien sopimustuotannon %-osuudesta viime vuonna?

Edellisen kauden sopimusviljely, osuus peltoalasta, %



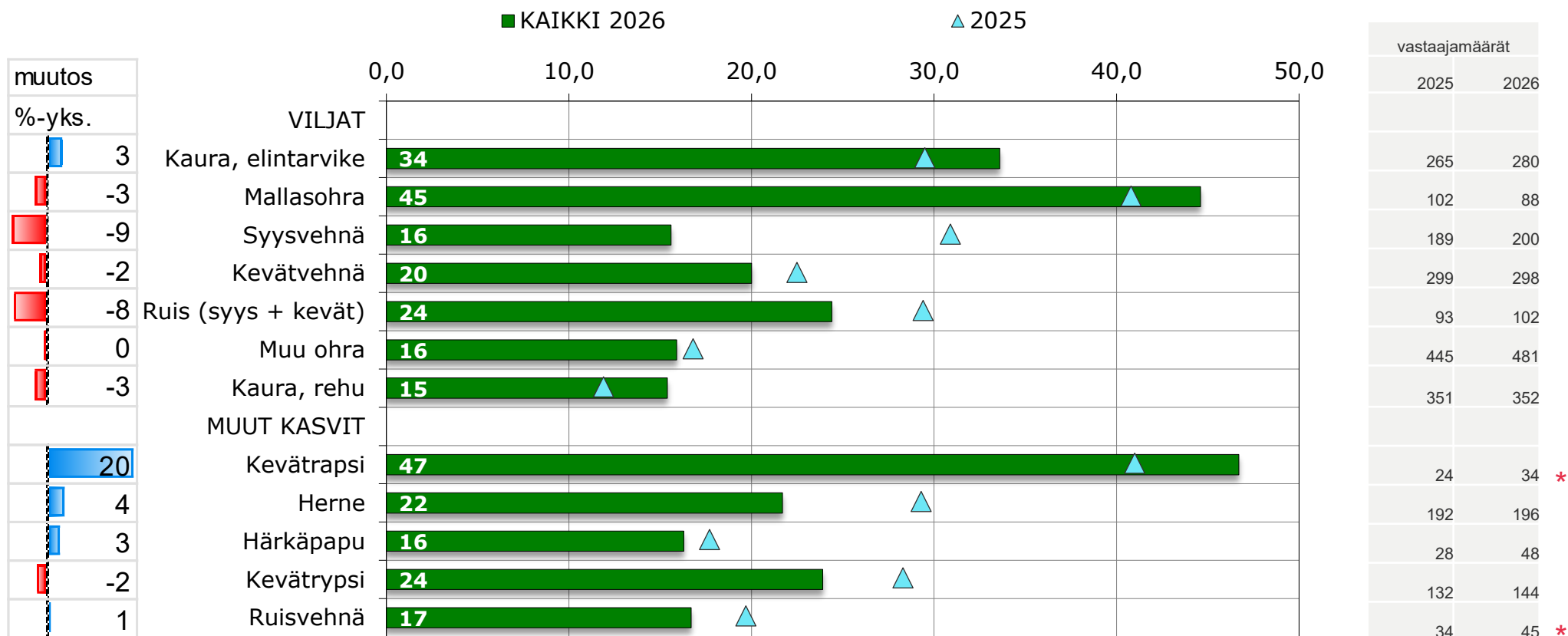
Kuviossa kahden eri tutkimusvuoden arviot edellisen kasvukauden sopimusviljelyosuudesta

# Sopimusviljelyaikeissa kasvua elintarvikeauralle, mallasohralle ja kevätropsille vuoden 2025 kyselyyn arvioihin nähden

Mitkä ovat tämän hetken arvionne tämän vuoden sopimustuotantoaikomuksista (kirjallinen viljelysopimus)?

Suunnitelmat **tulevalle** kasvukaudelle

KOKO MAA

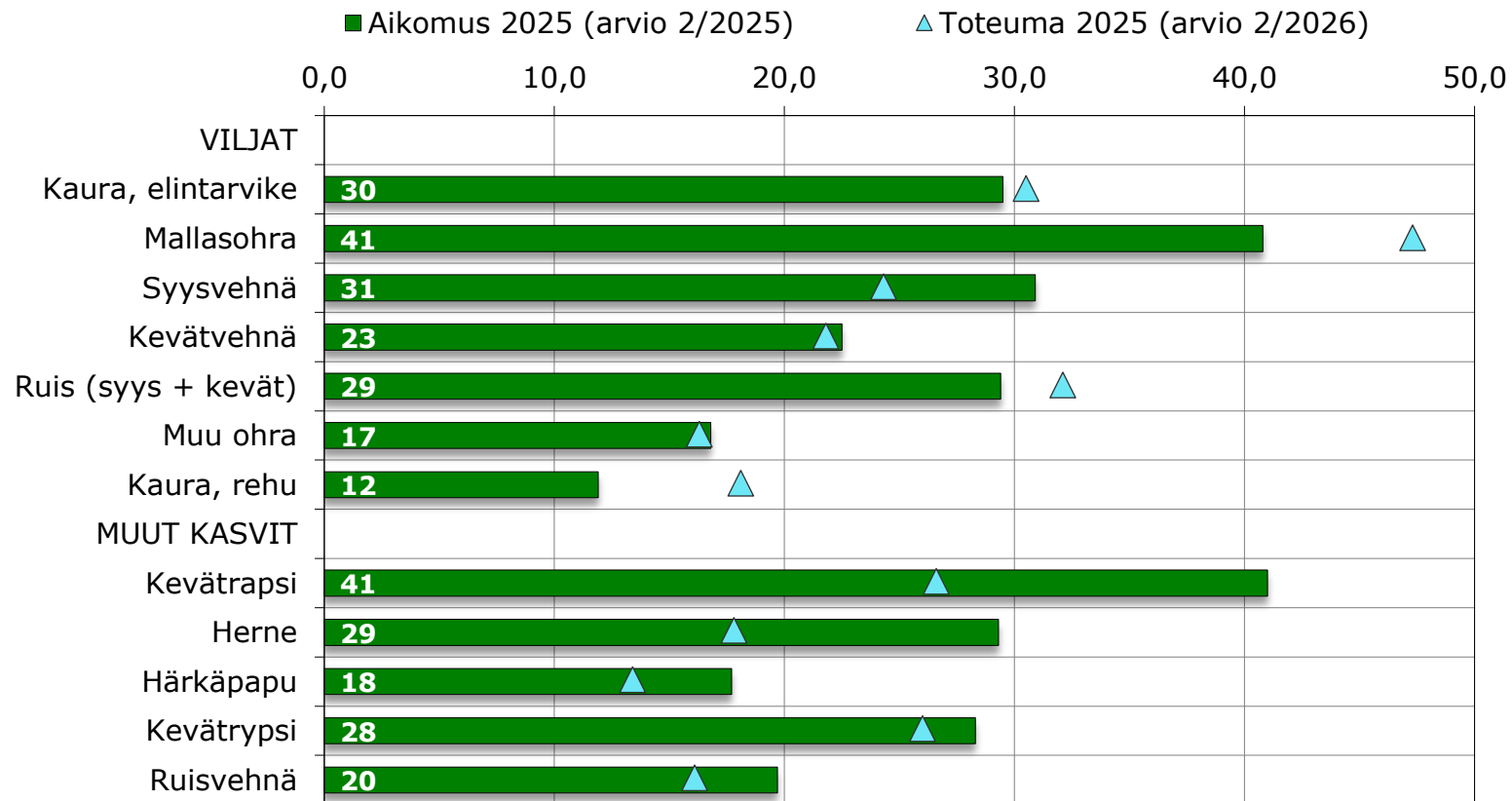


Muutos: aikeet 2026 verrattuna 2025 toteutumaan

Kuviossa kahden eri tutkimusvuoden arviot tulevan kasvukauden sopimusviljelyosuudesta

# Toteutuneet sopimusviljelyosuudet mallasohralla, rukiilla ja rehukauralla aiottua suuremmat, muilla kasveilla pienemmät

Suunnitelmat 2025 ja arvio toteutumasta KOKO MAA  
 % kasvin peltoalasta sopimusviljelyssä

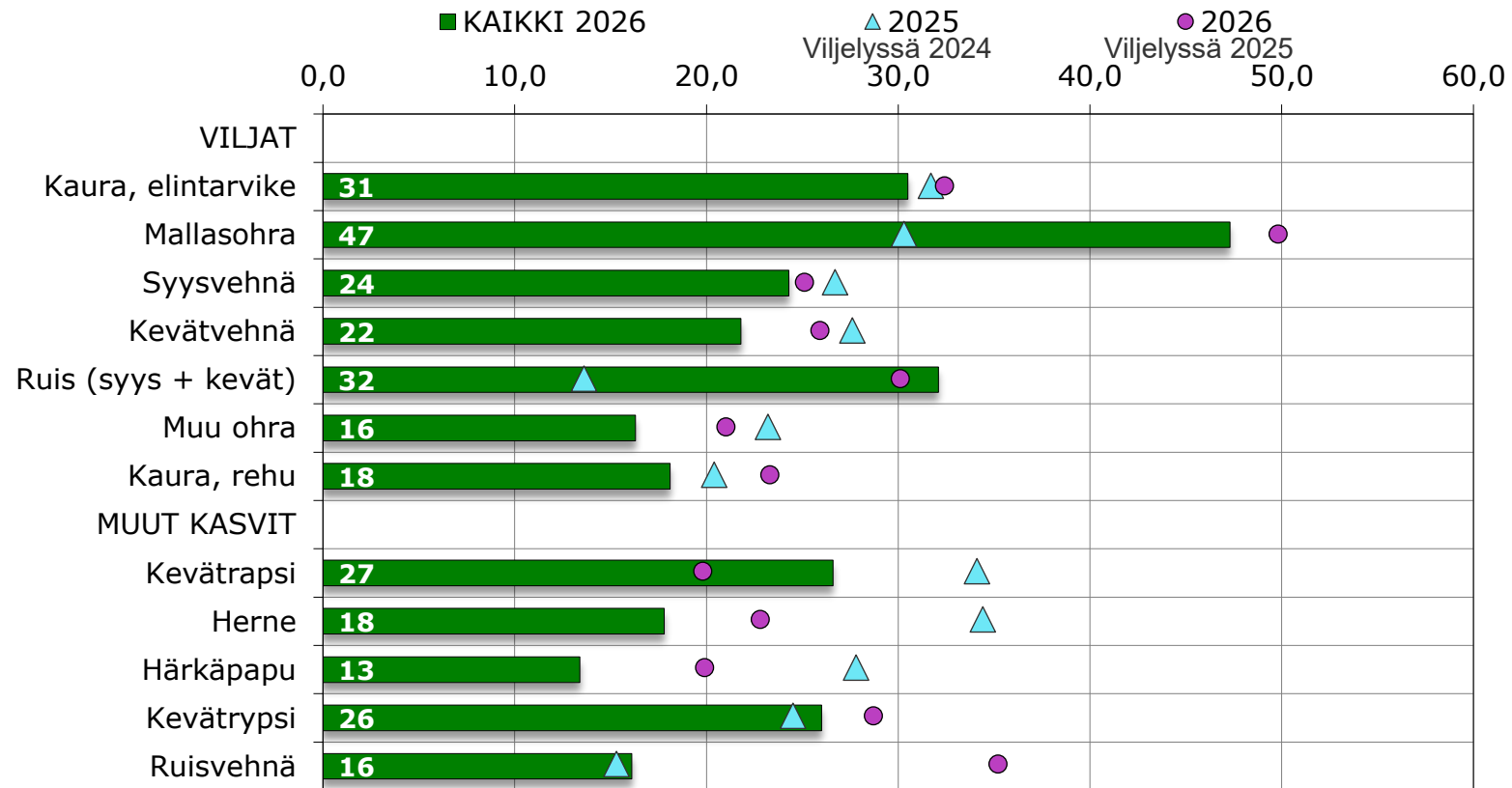


Kuvassa verrattu 2025 kyselyn viljelyaikomusta ja 2026 kyselyn mukaista edellisen vuoden toteutumaa

# Viljatilojen sopimusviljelyalojen osuudet edellisenä vuonna

Edellisen kauden sopimusviljely, osuus peltoalasta, %

Tuotantosuunta: Viljanviljely (siemenviljely, mallasohra, öljykasvit)



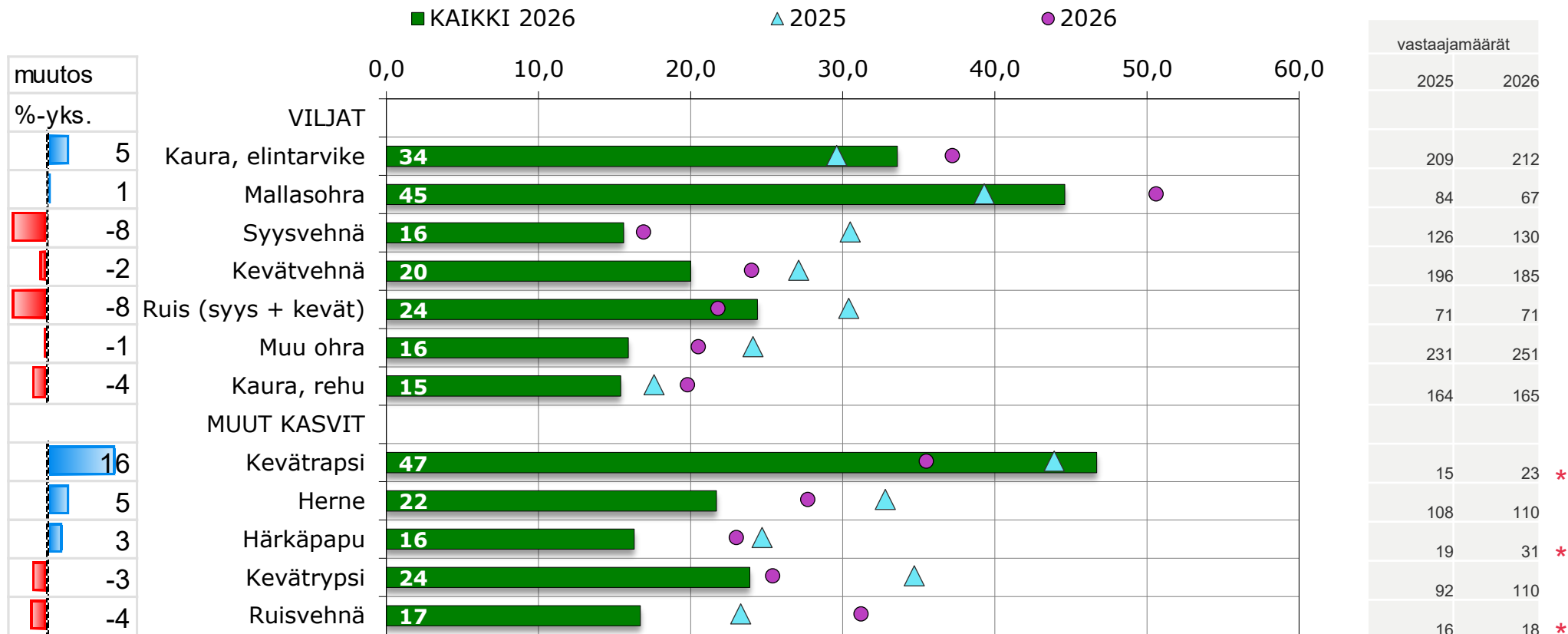
vastaajamäärät	
2025	2026
209	212
84	67
126	130
196	185
71	71
231	251
164	165
15	23 *
108	110
19	31 *
92	110
16	18 *

Kuviossa koko maa 2026 sekä kahden eri tutkimusvuoden arviot edellisen kasvukauden sopimusviljelyosuudesta viljatililla

# Viljailoilla sopimusviljelyn tasossa kasvua useimmilla kasveilla

## Suunnitelmat tulevalle kasvukaudelle

Tuotantosuunta: Viljanviljely (siemenviljely, mallasohra, öljykasvit)



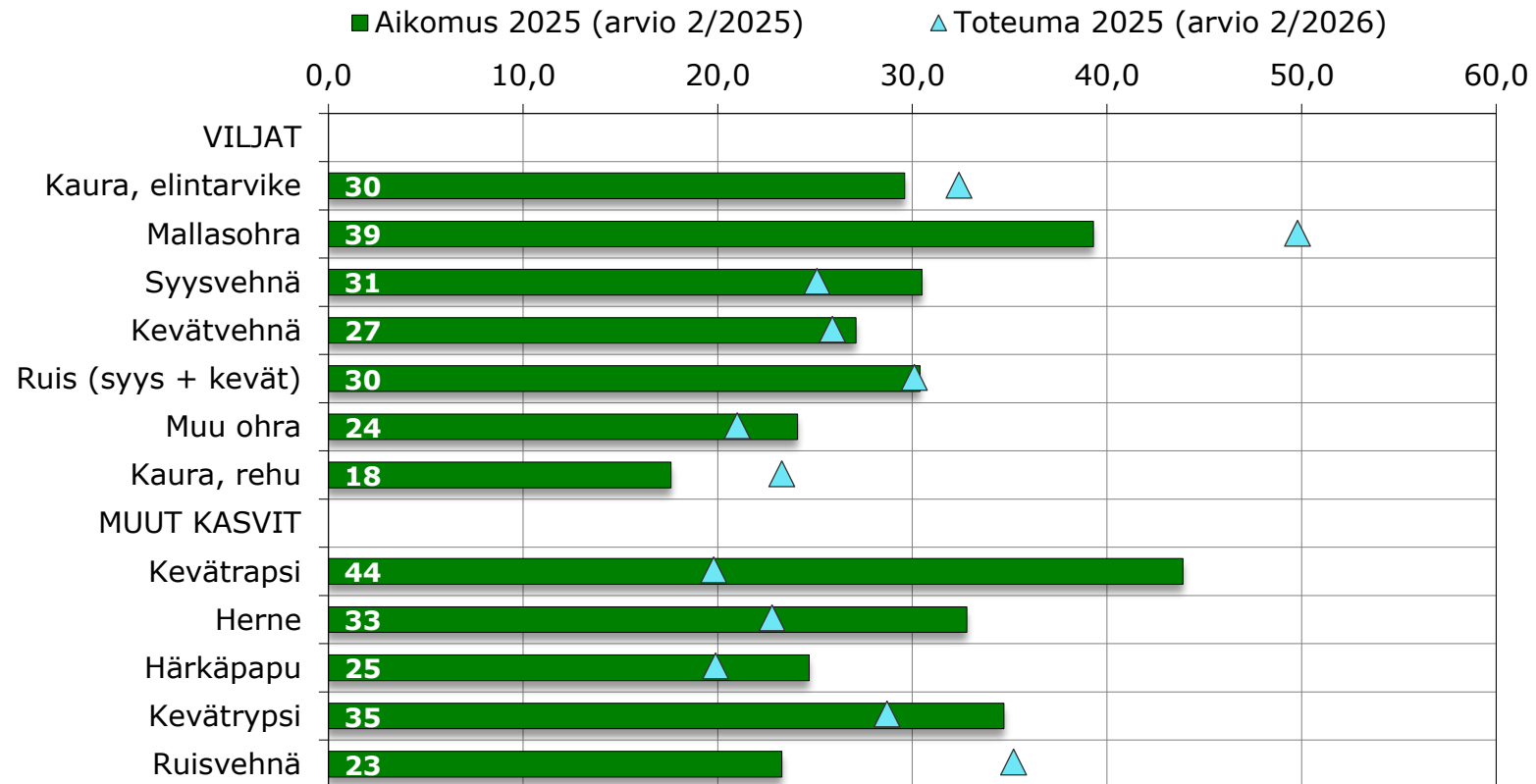
Muutos aiheet 2026 verrattuna 2025 toteutumaan  
Tämän sivun lila sarja vs. ed. sivun lila sarja

Kuviossa kahden eri tutkimusvuoden arviot tulevan kasvukauden sopimusviljelyosuudesta viljailoilla

# Toteutumat viljailoilla olleet hieman suurempia kuin aikomukset

Suunnitelmat 2025 ja arvio toteutumasta  
% kasvin peltoalasta sopimusviljelyssä

Tuotantosuunta: Viljanviljely  
(siemenviljely, mallasohra, öljykasvit)

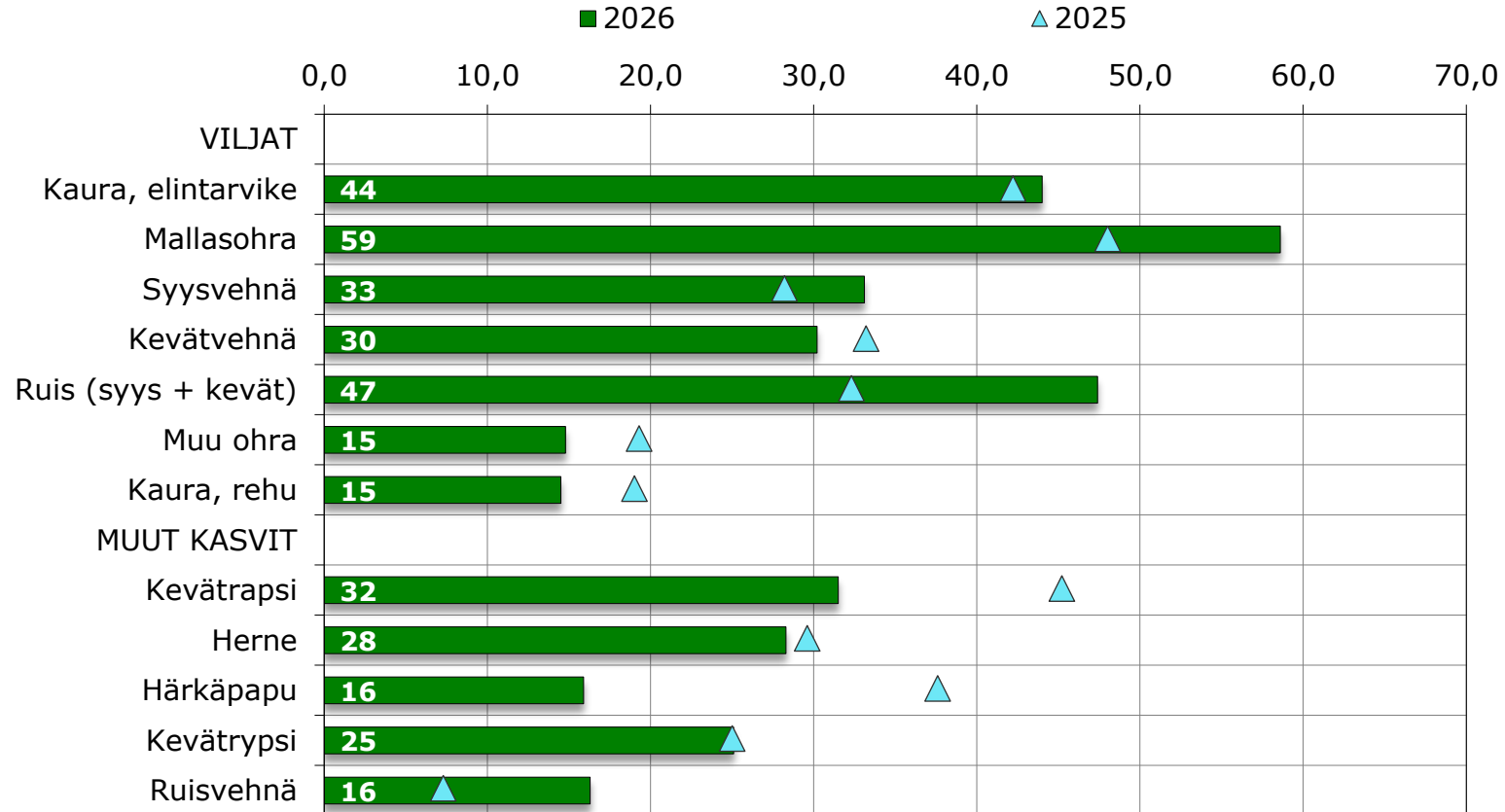


Kuvassa verrattu 2025 kyselyn viljelyaikomusta ja 2026 kyselyn mukaista edellisen vuoden toteutumaa

# Yli 100 ha tilat: sopimusviljelyalojen osuudet edellisenä vuonna

Edellisen kauden sopimusviljely, osuus peltoalasta, %

Peltoala: 100+ ha



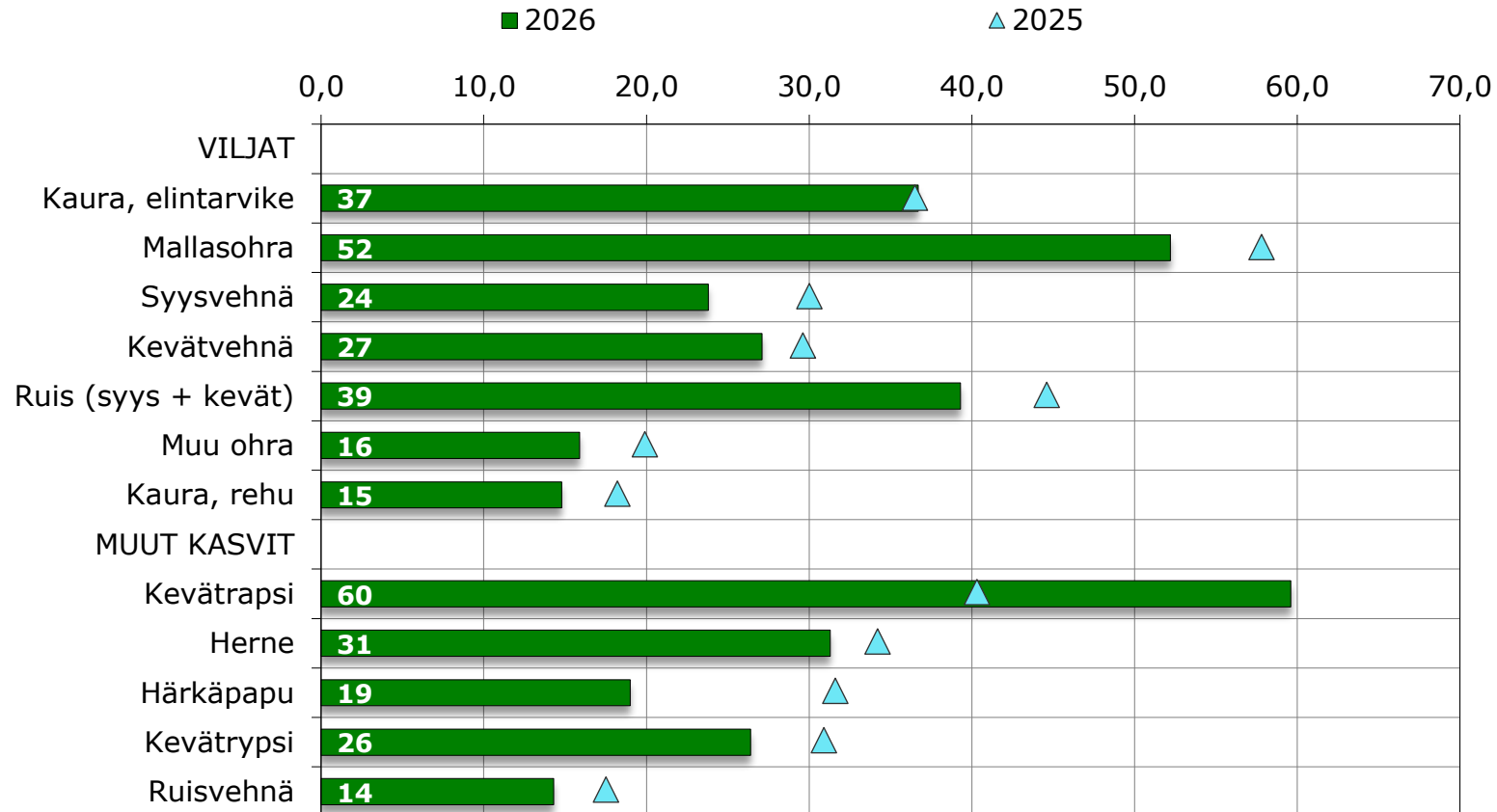
vastaajamäärät	
2025	2026
114	131
49	44
109	119
142	148
46	52
181	195
126	131
17	25 *
110	108
15	24 *
67	67
27	35 *

Kuviossa kahden eri tutkimusvuoden arviot edellisen kasvukauden sopimusviljelyosuudesta yli 100 ha tiloilla

# Yli 100 tilat: sopimusviljelyn tasossa näköpiirissä laskua useimmilla kasveilla kevätropsi poikkeus (pieni vastaajamäärä)

## Suunnitelmat tulevalle kasvukaudelle

Peltoala: 100+ ha



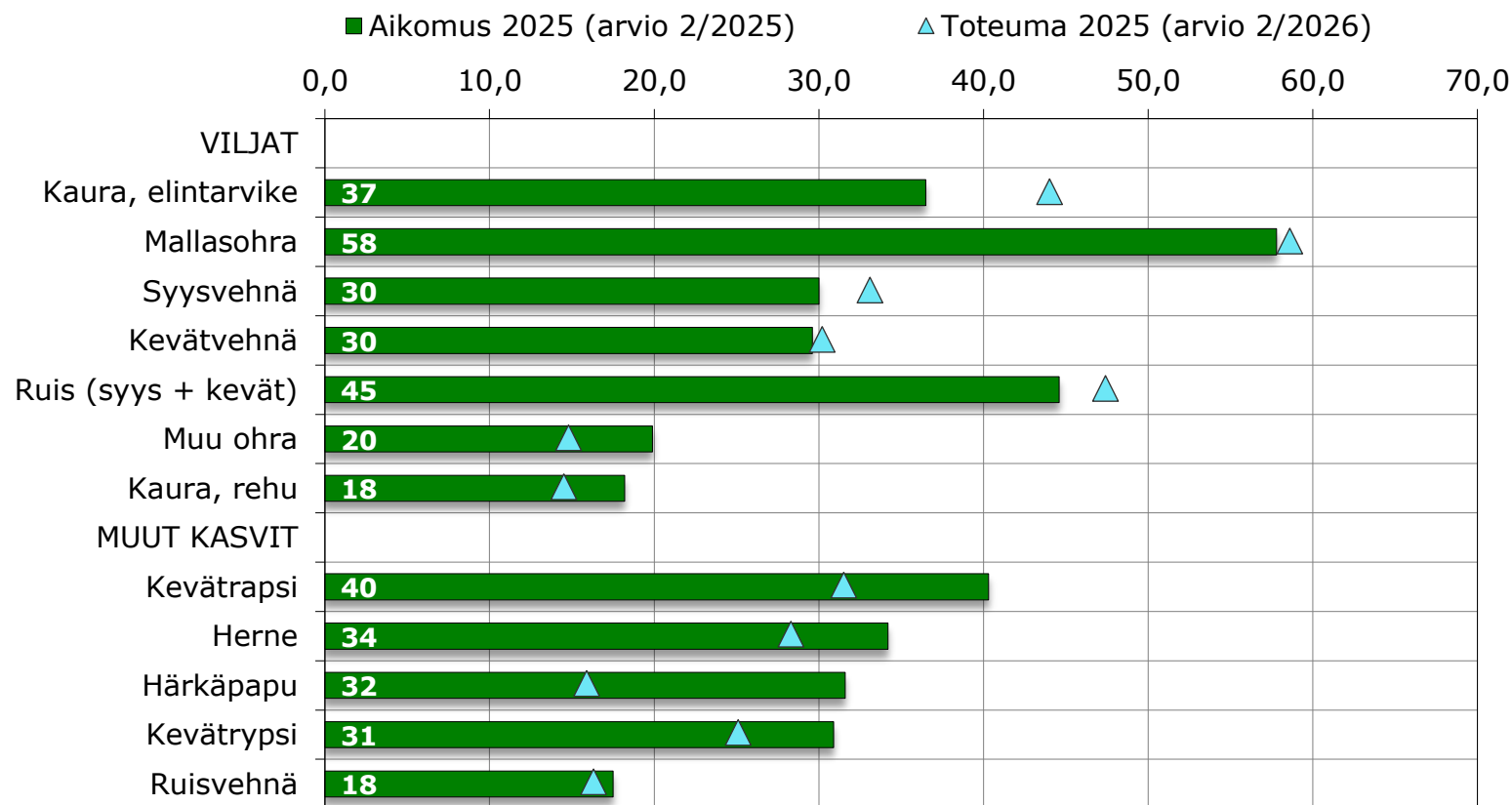
vastaajamäärät	
2025	2026
114	131
49	44
109	119
142	148
46	52
181	195
126	131
17	25 *
110	108
15	24 *
67	67
27	35 *

Kuviossa kahden eri tutkimusvuoden arviot tulevan kasvukauden sopimusviljelyosuudesta yli 100 ha tiloilla

# Toteutumat yli 100 ha tiloilla jäänet osin aikomuksia pienemmiksi

- kauralla, syysvehnällä ja rukiilla hieman suuremmat toteutumat

Suunnitelmat 2025 ja arvio toteutumasta Peltoala: 100+ ha  
% kasvin peltoalasta sopimusviljelyssä



Kuvassa verrattu 2025 kyselyn viljelyaikomusta ja 2026 kyselyn mukaista edellisen vuoden toteutumaa