

KANTAR

VYR



Kylvöalakysely 2025

Pirttijärvi Reijo, Pethman Petri

221400646

3/2025

1 Tutkimuksen kuvaus



Sisällys

2
Kylvöalaennuste
2025



7

3
Sopimustuotannon
osuus



17

Tutkimusmenetelmä ja aineisto

Tutkimusmenetelmä: Nettikysely Kantar Agrin DataLaari -maatilanimistön tiloille

Kyselyajankohta: Tammi-helmikuu 2025

- DataLaari on suomalaisia yli 5 peltohehtaarin maatiloja edustava nimistö
Lomake on suomeksi, joten vastaajista puuttuu ruotsinkielisten alueiden vastaajia.
- Vastaajanäyte on tulosten analysointivaiheessa painotettu kuvaamaan Suomen maatilarakennetta tukialueen, tilojen peltoalan sekä tuotantosuunnan mukaan. Painotusmatriisina on käytetty vuoden 2024 tukihaun tietoja. (IACS-tietokanta, Ruokavirasto 8/2024)
- Tutkimukseen saatiin 891 vastausta. Vastausprosentti oli 32.
- Tutkimuksen virhemarginaali on koko näytteen osalta noin +/- 3,5-yksikköä
- Raportissa on tehty vertailua aiempiin vastaavalla tavalla tehtyihin tutkimuksiin

Yhteenveto

Kylvöalaennuste

- Tutkimuksen mukaan tämän kevään kylvöille pinta-alojen muutokset ovat kasveittain seuraavat:

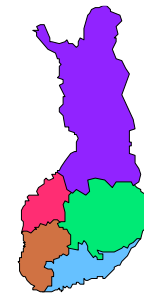
Ohra	-3 %	Kevätrapsi	30 %
Kaura	-6 %	Kevätrypsi	32 %
Kevätvehnä	-4 %	Herne	2 %
Syysvehnä	27 %	Härkäpapu	0 %
Ruis	38 %	Kesannot	-11 %
Muu vilja	-7 %	Ymp.nurmet	9 %
Kumina	2 %		

Sopimustuotanto

- V. 2024 sopimustuotannossa tiloista rehuviljoilla n. 20+ %, vehnä n. 30+%, mallasohra ja elintarvikekaura 40+%. Kasvua tälle vuodelle mallasohralla ja rukiilla. Jos sopimus, pääosalla tiloista (70-80 %) koko ala sopimuksen piirissä, pl .rehuvilja.
- Sopimusviljelyssä oli viime kasvukaudella tyypillisesti 15-30 % viljojen pinta-aloista. Elintarvikekauralla ja mallasohralla lukemat olivat 30 % tuntumassa, vehnällä 25 % tasolla. Rehuohralla ja kauralla osuudet olivat n. 15 % luokkaa. Muilla kasveilla korkein osuus oli kevätrapsilla (44 %) ja herne (29 %). Vuonna 2024 sopimusviljelyn osuus oli pääsääntöisesti korkeampi kuin 2023.
- Aikeet tulevan kauden sopimusviljelyyn: Korkeimmat osuudet arvioidaan mallasohralla (41 %) sekä elintarvikekauralle ja syysvehnälle (~30 %). Myös kevätrapsille ennakoitaan 41 % osuutta. Isoimmat kasvut sopimusviljelyaikeissa verrattuna viime vuoden toteutumaan ovat mallasohralla, rukilla, kevätrypsilä ja ruisvehnällä. Tulosten perusteella toteutuneet sopimusviljelyn osuudet kasvavat hieman suunnitelluista. Kyselyn ajankohta on melko varhainen, joten se vaikuttanee asiaan ja aiheet kypsyvät kevään edetessä.

Tutkimusaineiston rakenne

	Alkuperäinen vastaajamäärä		Painotettu
	kpl	%	%
Tuotantosuunta			
maidontuotanto	130	15	12
nautatalous	97	10	7
sikatalous	32	4	2
muu kotieläin	41	4	4
viljanviljely	420	49	45
erikoiskasvit	53	6	7
muu (muu kasvi, metsä, muu)	129	13	20
Peltopinta-ala			
Alle 30 ha	184	19	48
31-100 ha	406	51	35
100 tai yli	301	30	15
Suuralue			
E-Suomi	190	20	19
L-Suomi	244	31	26
I-Suomi	166	17	21
Pohjanmaa	189	21	21
P-Suomi	102	12	12
Yhteensä	891		



2 Kylvöalaennuste 2025



Syyskylvöalat 2010-2024

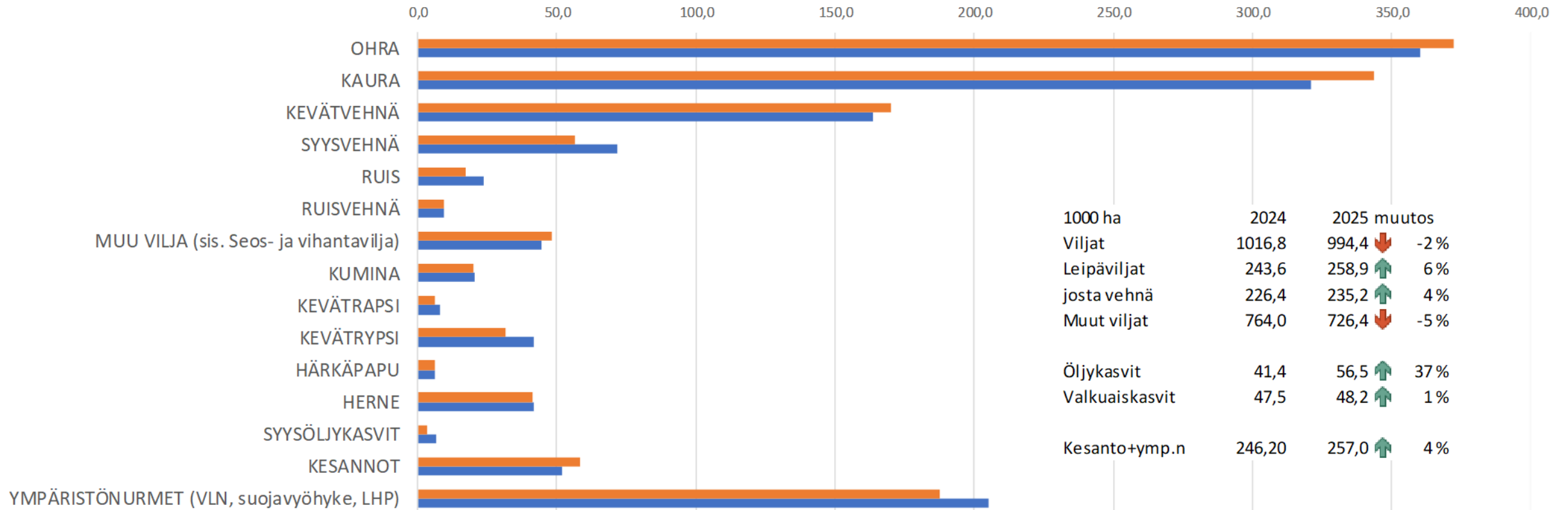
Syyskylvöt 2024 taas yli 100 000 ha

Vuosi	Syysvehnä	Syysruis	Syysrypsi ja -rapsi	YHT	muutos
2010	38,8	28,8	..	67,6	
2011	24,0	23,0	..	47,0	70 %
2012	20,4	14,2	..	34,6	74 %
2013	50,7	24,7	..	75,4	218 %
2014	43,1	36,8	..	79,9	106 %
2015	38,0	26,3	2,7	67,0	84 %
2016	40,2	32,6	4,7	77,5	116 %
2017	10,2	21,6	2,7	34,5	45 %
2018	43,7	42,1	5,4	91,2	264 %
2019	29,7	23,6	1,7	55,0	60 %
2020	55,1	20,2	5,2	80,5	146 %
2021	105,5	27,3	10,0	142,8	177 %
2022	74,1	31,0	6,0	111,1	78 %
2023	58,8	20,0	5,2	84,0	76 %
2024	71,7	23,7	6,7	100,2	122 %

Lisäksi syysruisvehnä 9200 ha

Lähde: Luke

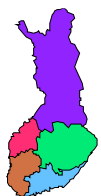
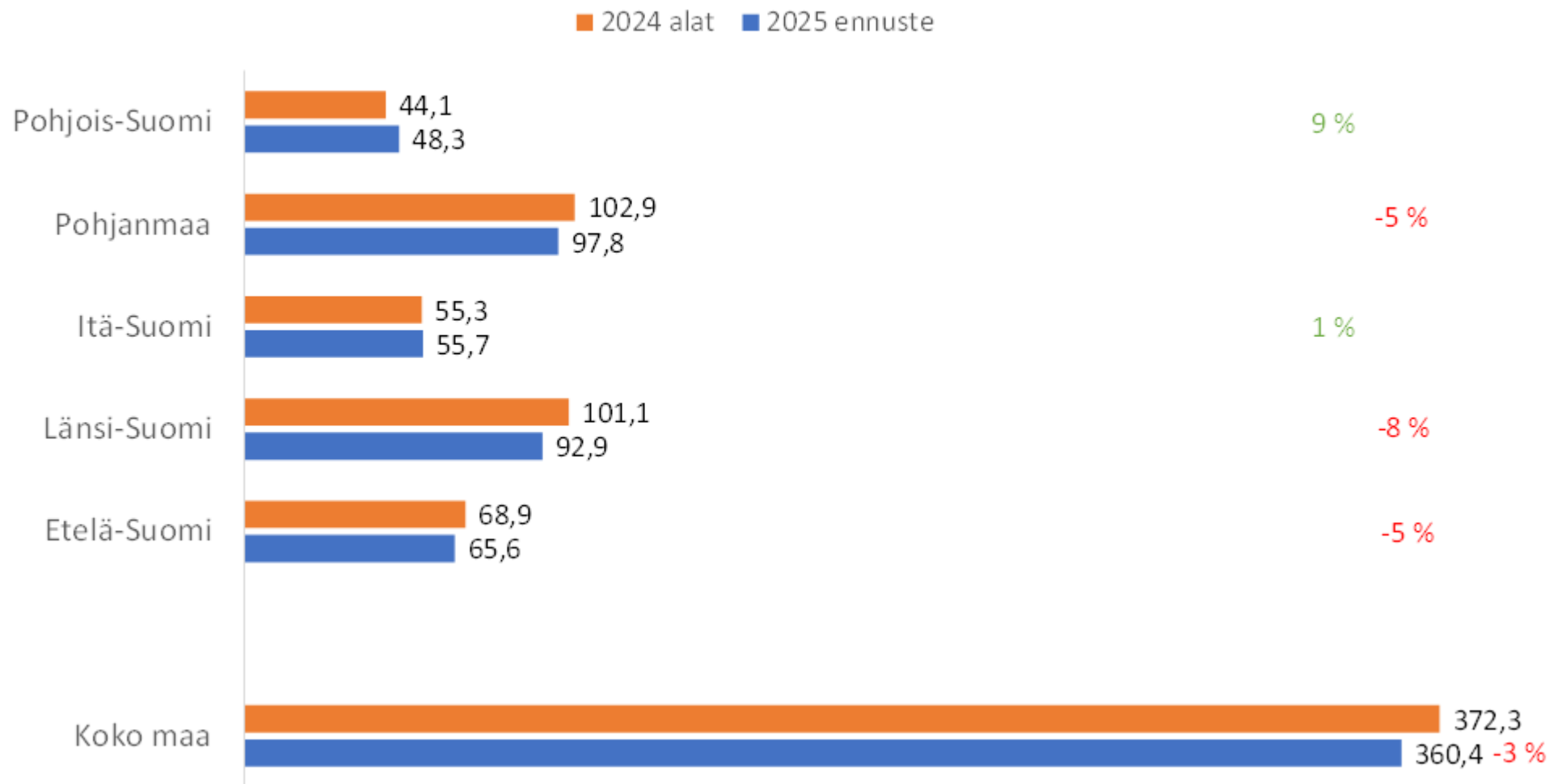
Toteutuneet pellonkäytön pinta-alat 2024 ja ennuste 2025, 1 000 ha



	YMPÄRISTÖN URMET (VLN, suojavyöhyke, LHP)	KESANNOT	SYYSÖLJYKASVIT	HERNE	HÄRKÄPAPU	KEVÄTRYPSI	KEVÄTRAPSI	KUMINA	MUU VILJA (sis. Seos- ja vihantavilja)	RUISVEHNÄ	RUIS	SYYSVEHNÄ	KEVÄTVEHNÄ	KAURA	OHRA
2024 alat	187,8	58,4	3,5	41,2	6,3	31,7	6,3	19,9	48,2	9,2	17,2	56,3	170,1	343,5	372,3
2025 ennuste	205,1	52,0	6,6	41,9	6,3	41,8	8,1	20,3	44,7	9,2	23,7	71,7	163,5	321,3	360,4
	9 %	-11 %	91 %	2 %	0 %	32 %	30 %	2 %	-7 %	0 %	38 %	27 %	-4 %	-6 %	-3 %

Ohra - 3 %

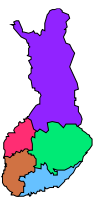
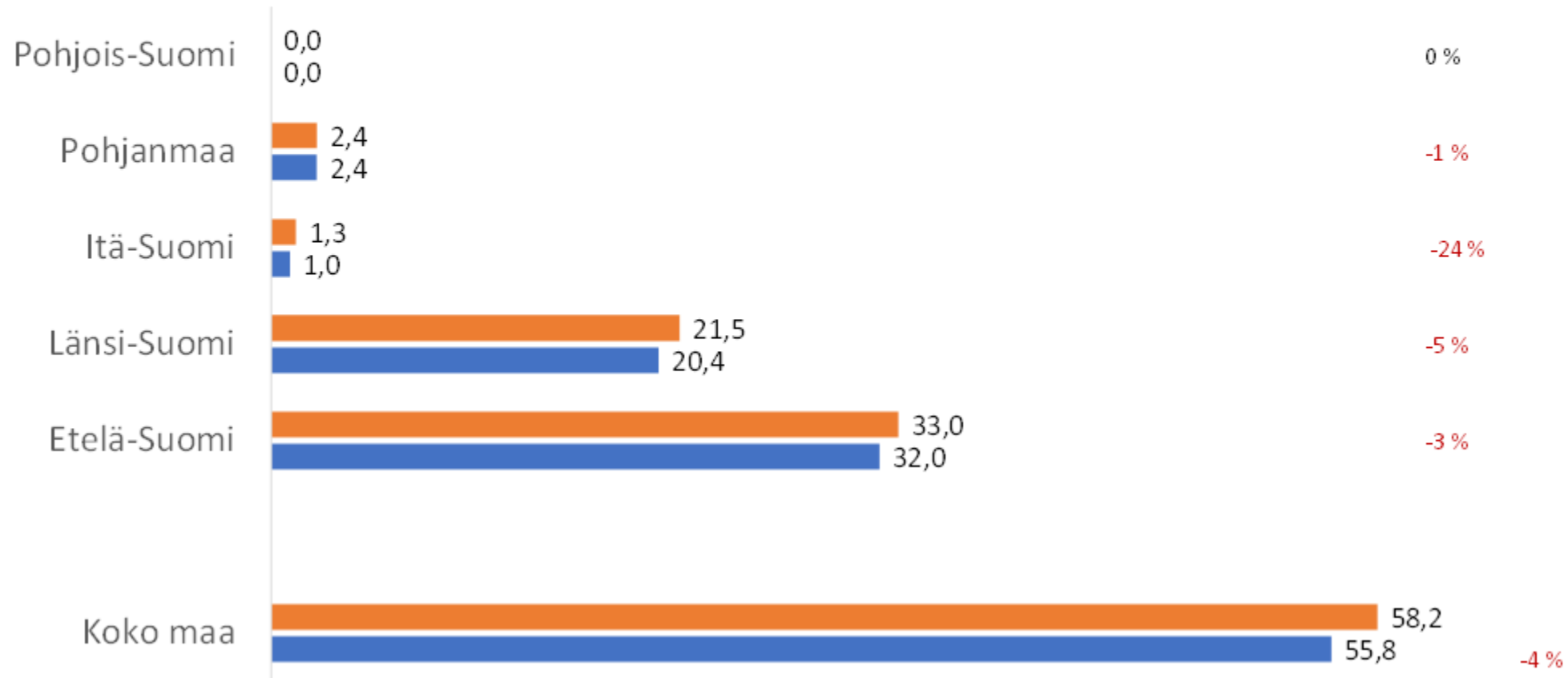
Toteutuneet pellonkäytön pinta-alat 2024 ja ennuste 2025
OHRA



Mallasohra - 4 %

Toteutuneet pellonkäytön pinta-alat 2024 ja ennuste 2025
-MALLASOHRA

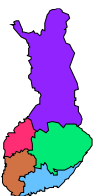
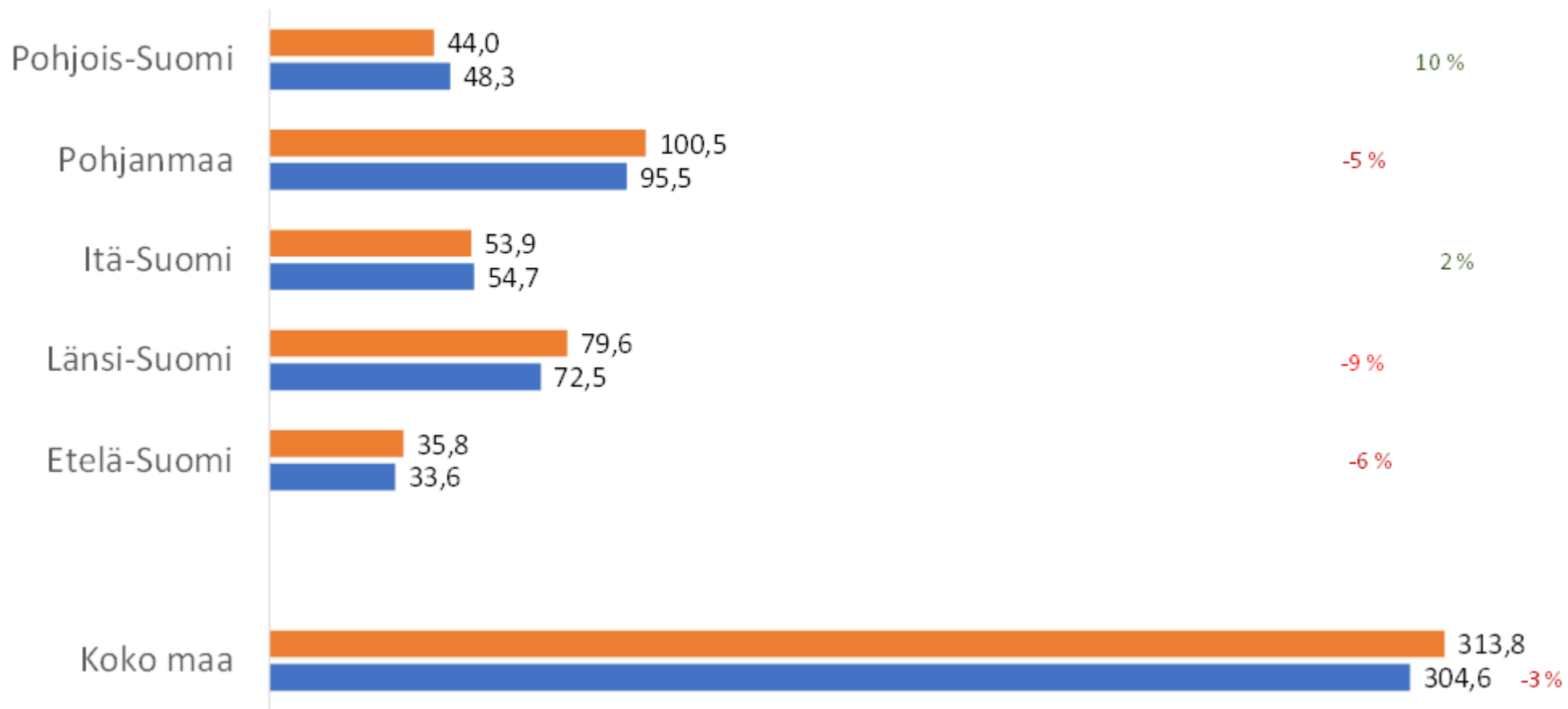
2024 2025



Muu ohra - 3 %

Toteutuneet pellonkäytön pinta-alat 2024 ja ennuste 2025
-MUU OHRA

2023 2024

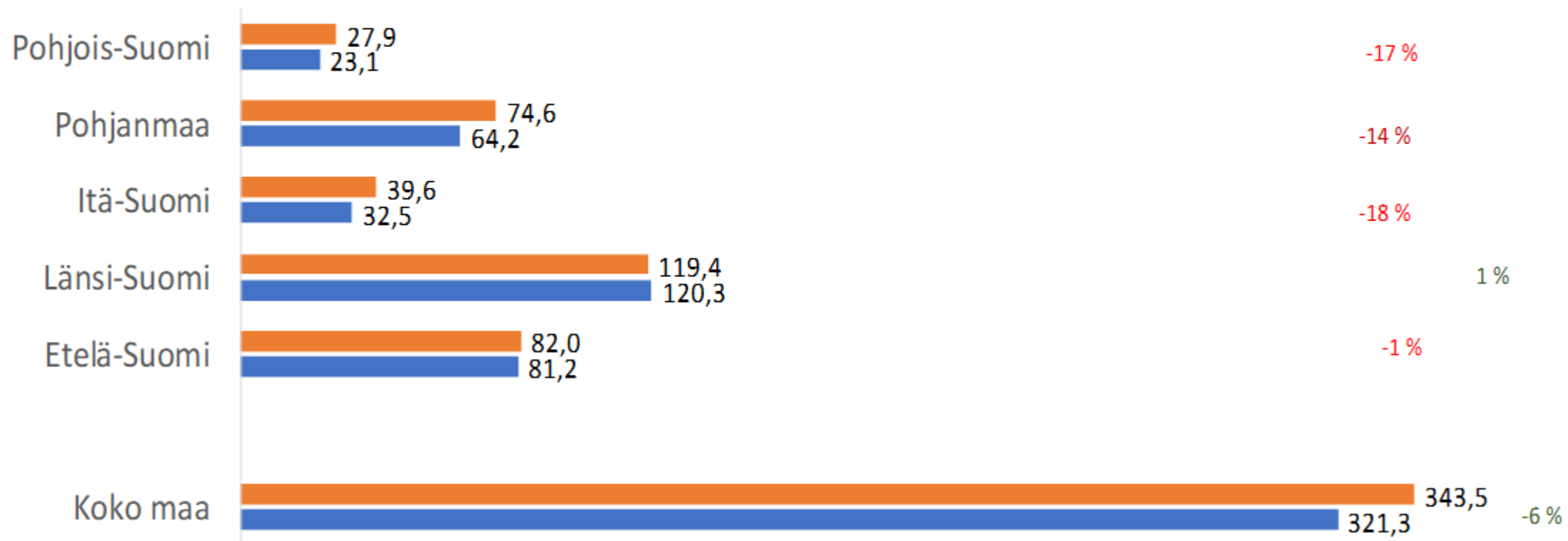


Kaura – 6 %

Toteutuneet pellonkäytön pinta-alat 2024 ja ennuste 2025

KAURA

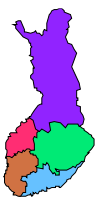
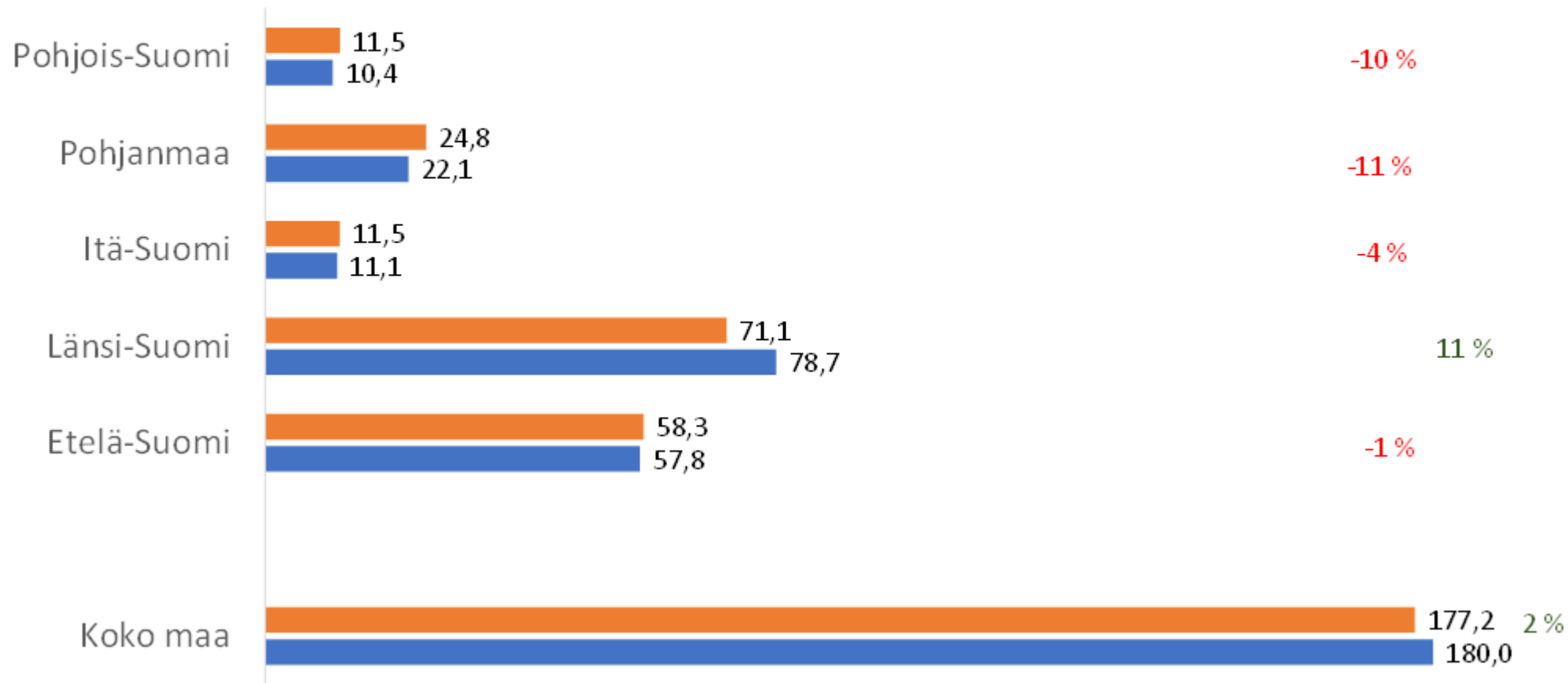
■ 2024 alat ■ 2025 ennuste



Elintarvikekaura + 2 %

Arvio toteumasta 2024 ja ennuste 2025
-ELINTARVIKEKAURA

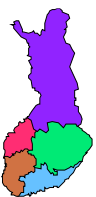
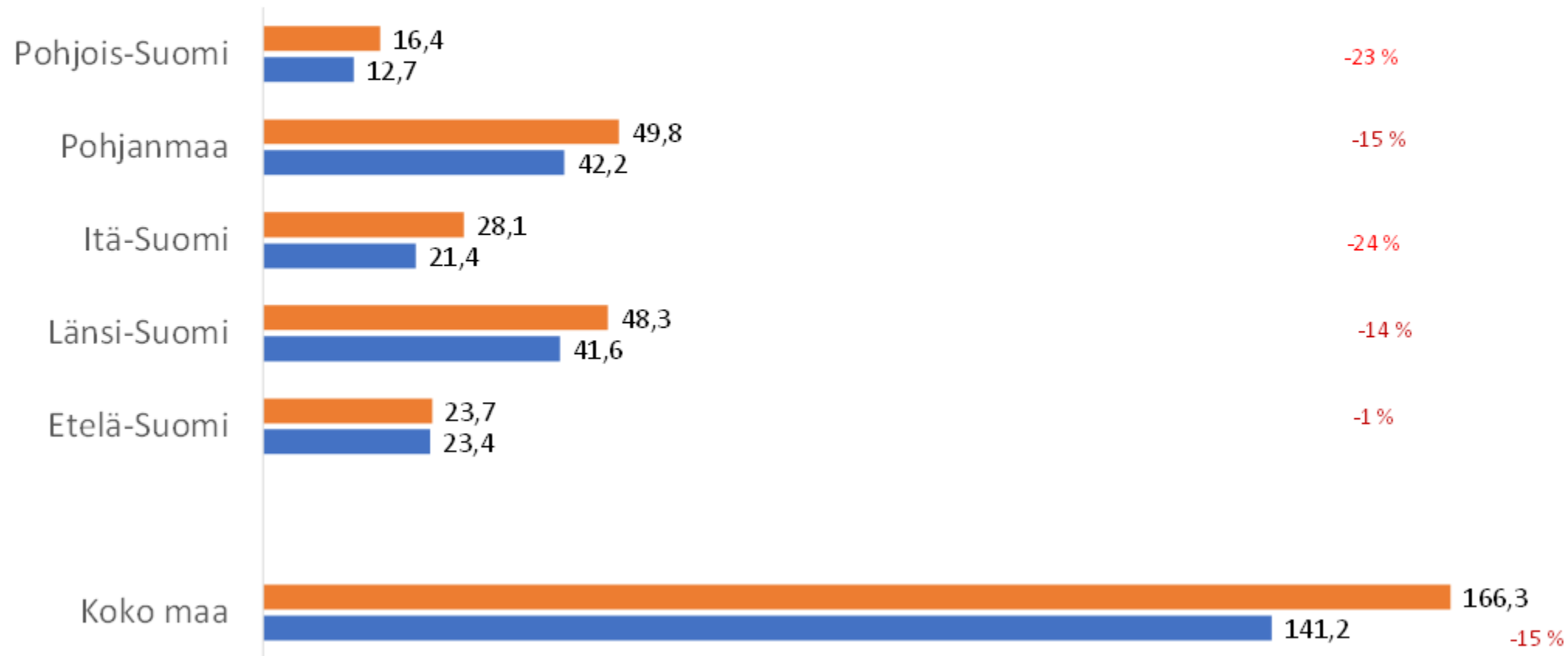
2024 2025



Rehukaura - 15 %

Toteutuneet pellonkäytön pinta-alat 2024 ja ennuste 2025
-REHUKAURA

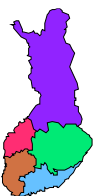
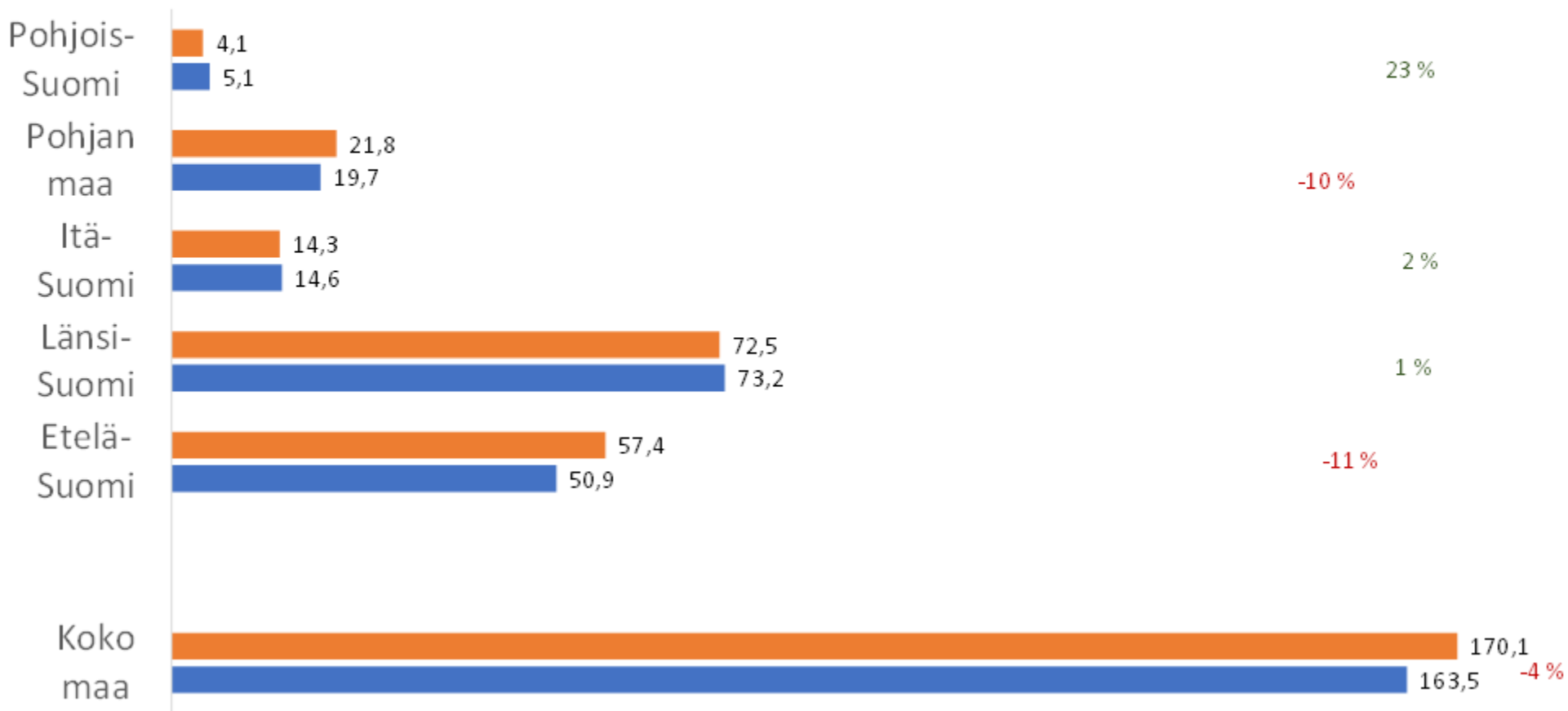
2024 2025



Kevätvehnä - 4 %

Toteutuneet pellonkäytön pinta-alat 2024 ja ennuste 2025
KEVÄTVEHNÄ

2024 alat 2025 ennuste



3 Sopimustuotannon osuus



Sopimusviljelyn muutokset maltillisia; nousua rukiilla, mallasohralla, rypsellä

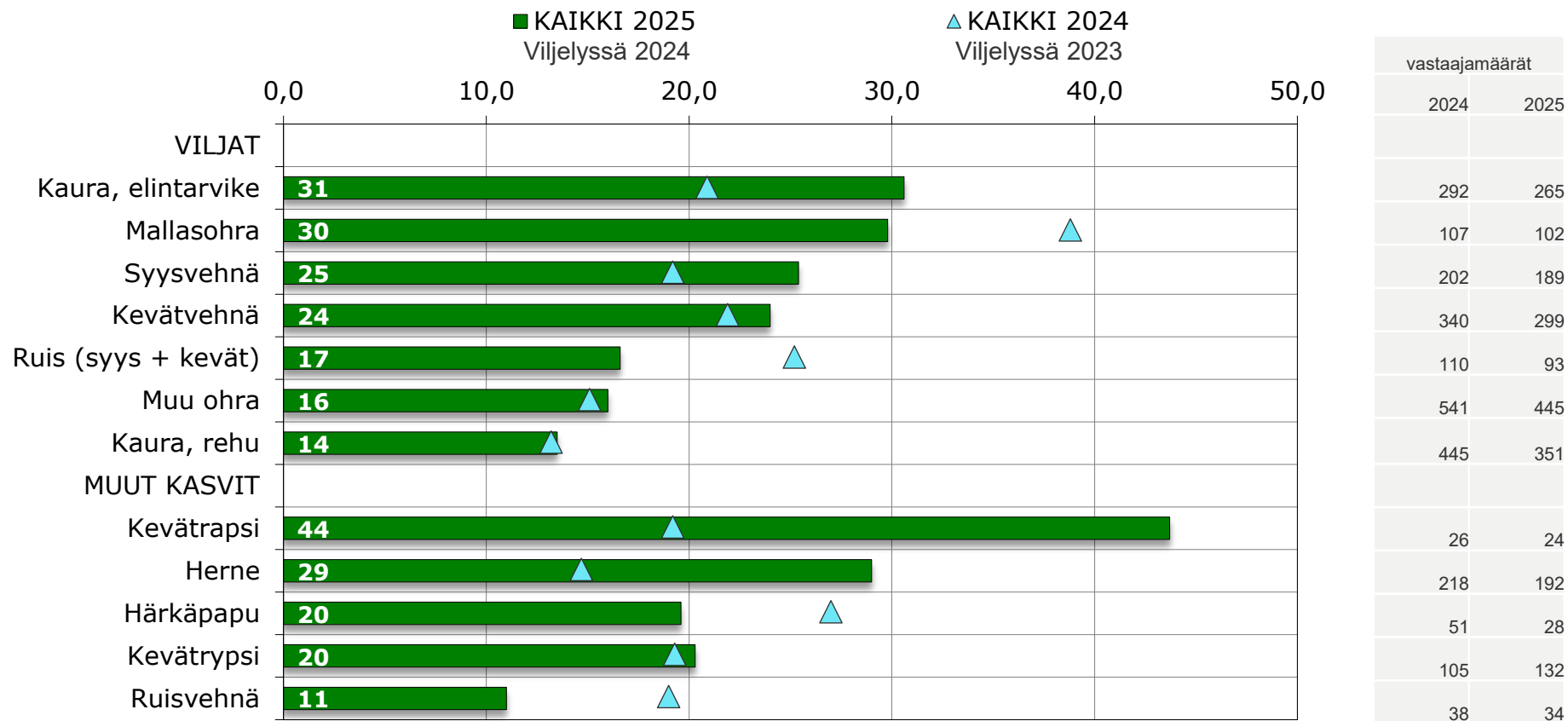
Mikä on arvionne viljelemienne kasvien sopimustuotannon %-osuudesta viime vuonna / tälle vuodelle? Osuus tiloista

	2024	Syysvehnä	Kevätvehnä	Mallasohra	Muu ohra	Kaura, elintarvike	Kaura, rehu	Ruis (syys + kevät)	Ruisvehnä	Kevätrypsi	Kevätrapsi	Härkäpapu	Herne
Viljeli		14 %	30 %	8 %	45 %	25 %	35 %	7 %	3 %	10 %	2 %	2 %	18 %
Onko sopimus?													
Ei		69 %	66 %	58 %	77 %	55 %	79 %	72 %	88 %	70 %	50 %	68 %	69 %
On		31 %	34 %	42 %	23 %	45 %	21 %	28 %	12 %	30 %	50 %	32 %	31 %
Sopimusosuus kasvin alasta													
< 100 %		24 %	30 %	23 %	43 %	39 %	49 %	23 %	25 %	23 %	17 %	11 %	19 %
100 %		76 %	70 %	77 %	57 %	61 %	51 %	77 %	75 %	77 %	83 %	89 %	81 %
	2025	Syysvehnä	Kevätvehnä	Mallasohra	Muu ohra	Kaura, elintarvike	Kaura, rehu	Ruis (syys + kevät)	Ruisvehnä	Kevätrypsi	Kevätrapsi	Härkäpapu	Herne
Viljelyaikomus		19 %	28 %	10 %	44 %	25 %	31 %	8 %	3 %	12 %	2 %	2 %	17 %
Onko sopimusaikomus?													
Ei		63 %	69 %	47 %	76 %	57 %	81 %	57 %	79 %	61 %	54 %	71 %	66 %
On		37 %	31 %	53 %	24 %	43 %	19 %	43 %	21 %	39 %	46 %	29 %	34 %
Sopimusosuus kasvin alasta													
< 100 %		33 %	32 %	30 %	42 %	40 %	49 %	30 %	14 %	20 %	9 %	13 %	24 %
100 %		67 %	68 %	70 %	58 %	60 %	51 %	70 %	86 %	80 %	91 %	88 %	76 %
Muutos 2024-->2025													
On sopimus, %yks		6 %	-2 %	11 %	0 %	-2 %	-2 %	15 %	9 %	9 %	-4 %	-4 %	4 %
100 %-osuus, %-yks		-9 %	-2 %	-6 %	2 %	-1 %	0 %	-7 %	11 %	3 %	8 %	-1 %	-6 %

Sopimusviljelyssä kasvua elintarvikekauralla, kevättrapsilla ja herneellä

Mikä on arvionne viljelemienne kasvien sopimustuotannon %-osuudesta viime vuonna?

Edellisen kauden sopimusviljely, osuus peltoalasta, %

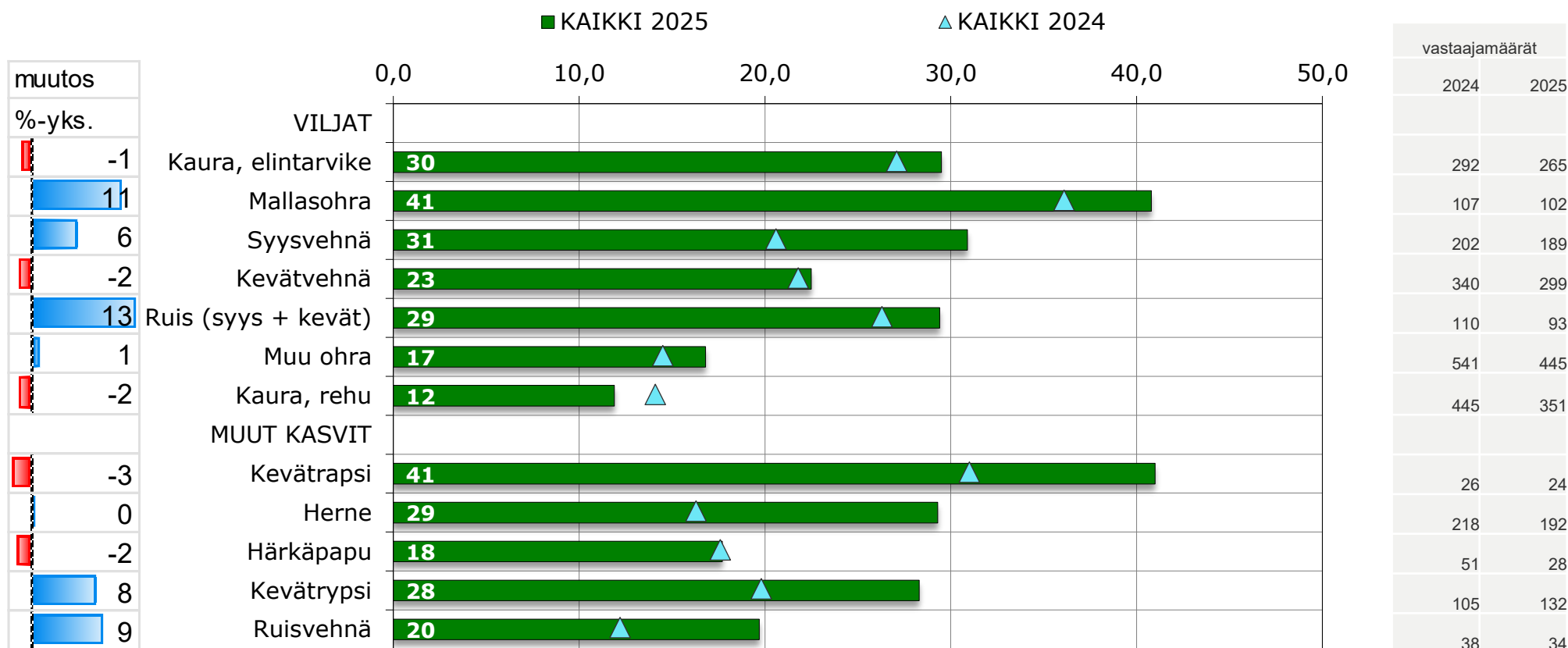


Sopimusviljelyaikeissa kasvua elintarvikeauralle, kevättrapsille ja herneelle vuoden 2024 tilanteeseen nähden

Mitkä ovat tämän hetken arvionne tämän vuoden sopimustuotantoaikomuksista (kirjallinen viljelysopimus)?

Suunnitelmat tulevalle kasvukaudelle

KOKO MAA

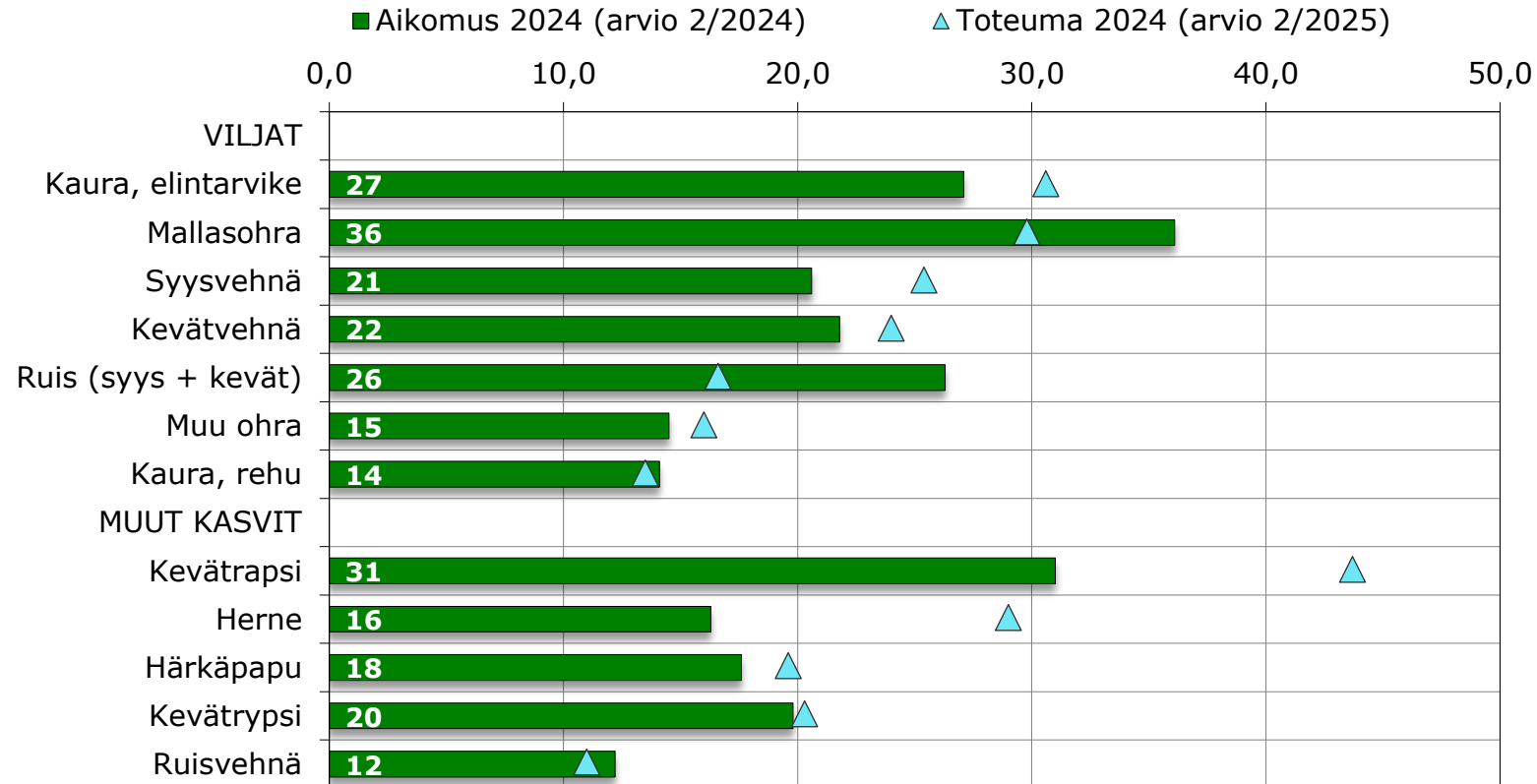


Muutos: aikeet 2025 verrattuna 2024 toteutumaan

Toteutuneet sopimusviljelyosuudet usein hieman suurempia kuin aikomukset eli suunnitelmat muuttuneet myöhemmin keväällä kyselyn ajankohdan jälkeen

Suunnitelmat 2024 ja arvio toteutumasta
% kasvin peltoalasta sopimusviljelyssä

KOKO MAA

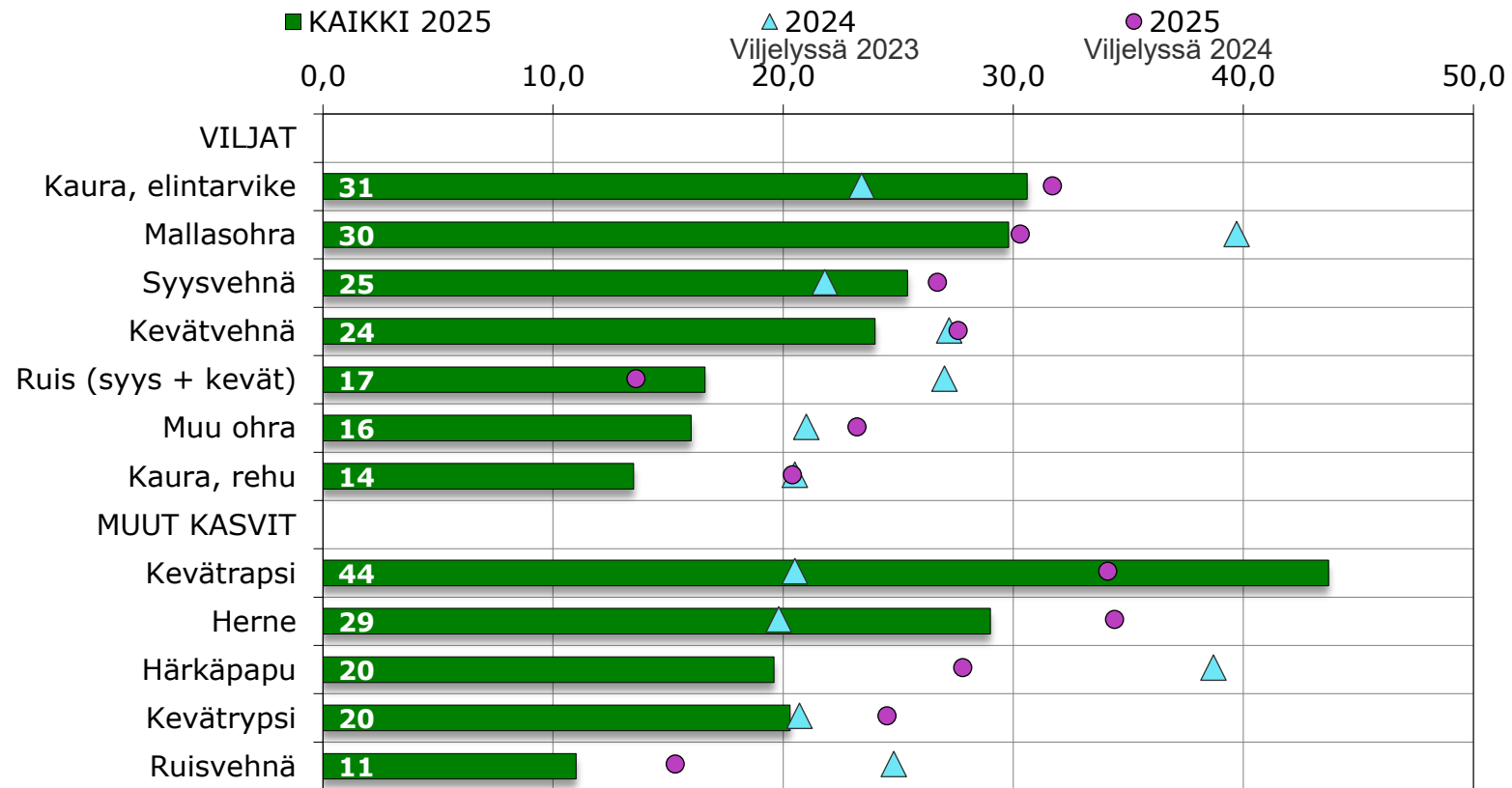


Kuvassa verrattu 2024 kyselyn viljelyaikomusta ja 2025 kyselyn mukaista edellisen vuoden toteutumaa

Viljtilojen sopimusviljelyalojen osuudet edellisenä vuonna

Edellisen kauden sopimusviljely, osuus peltoalasta, %

Tuotantosuunta: Viljanviljely (siemenviljely, mallasohra, öljykasvit)

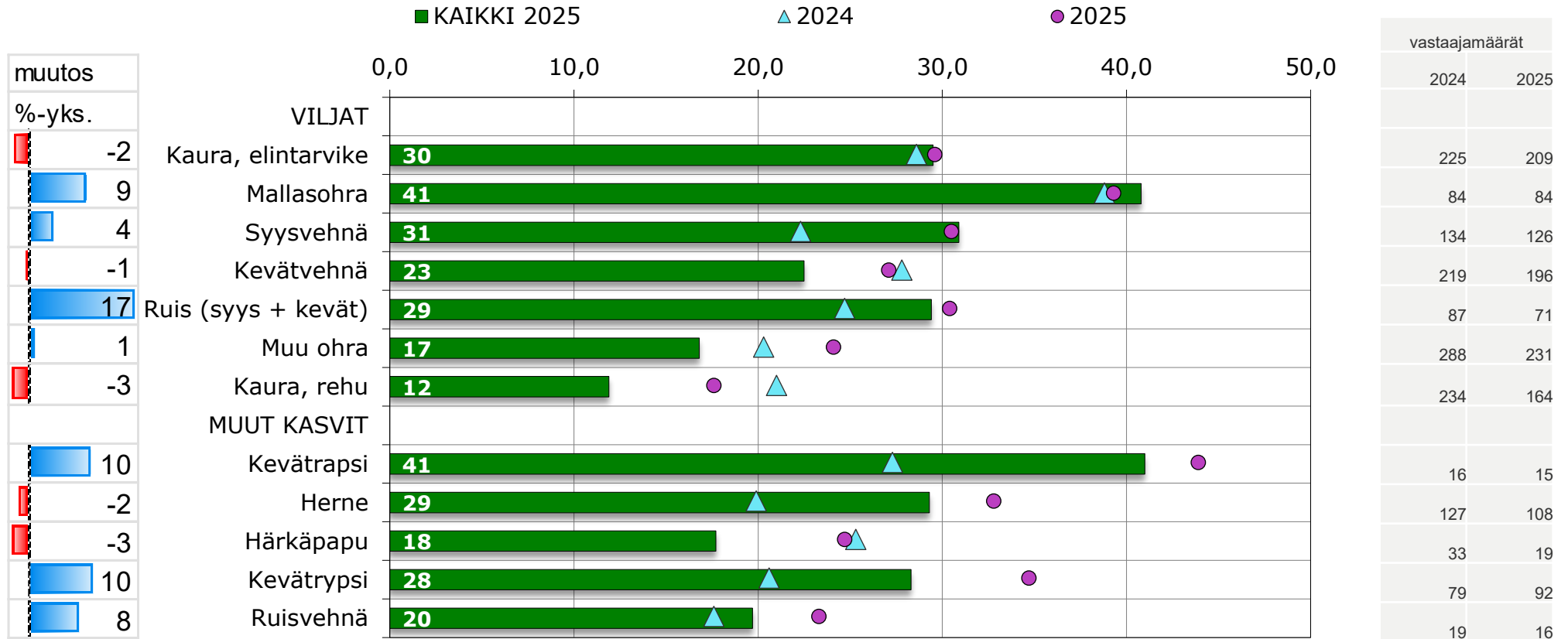


vastaajamäärät	
2024	2025
225	209
84	84
134	126
219	196
87	71
288	231
234	164
16	15
127	108
33	19
79	92
19	16

Viljailoilla sopimusviljelyn tasossa kasvua useimmilla kasveilla

Suunnitelmat tulevalle kasvukaudelle

Tuotantosuoja: Viljanviljely (siemenviljely, mallasohra, öljykasvit)

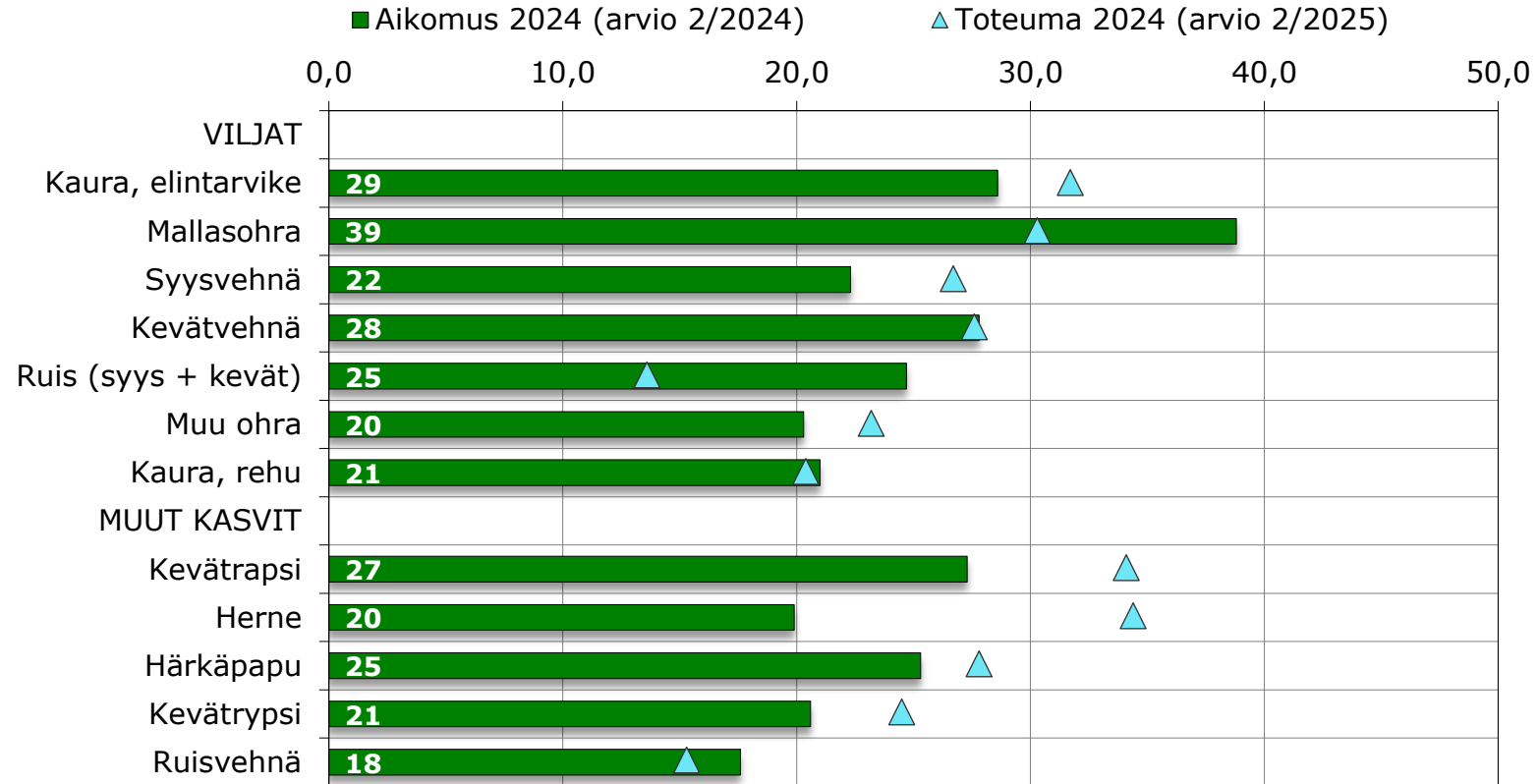


Muutos aiheet 2025 verrattuna 2024 toteutumaan
Tämän sivun lila sarja vs. ed. sivun lila sarja

Toteutumat viljailoilla olleet hieman suurempia kuin aikomukset

Suunnitelmat 2024 ja arvio toteutumasta
% kasvin peltoalasta sopimusviljelyssä

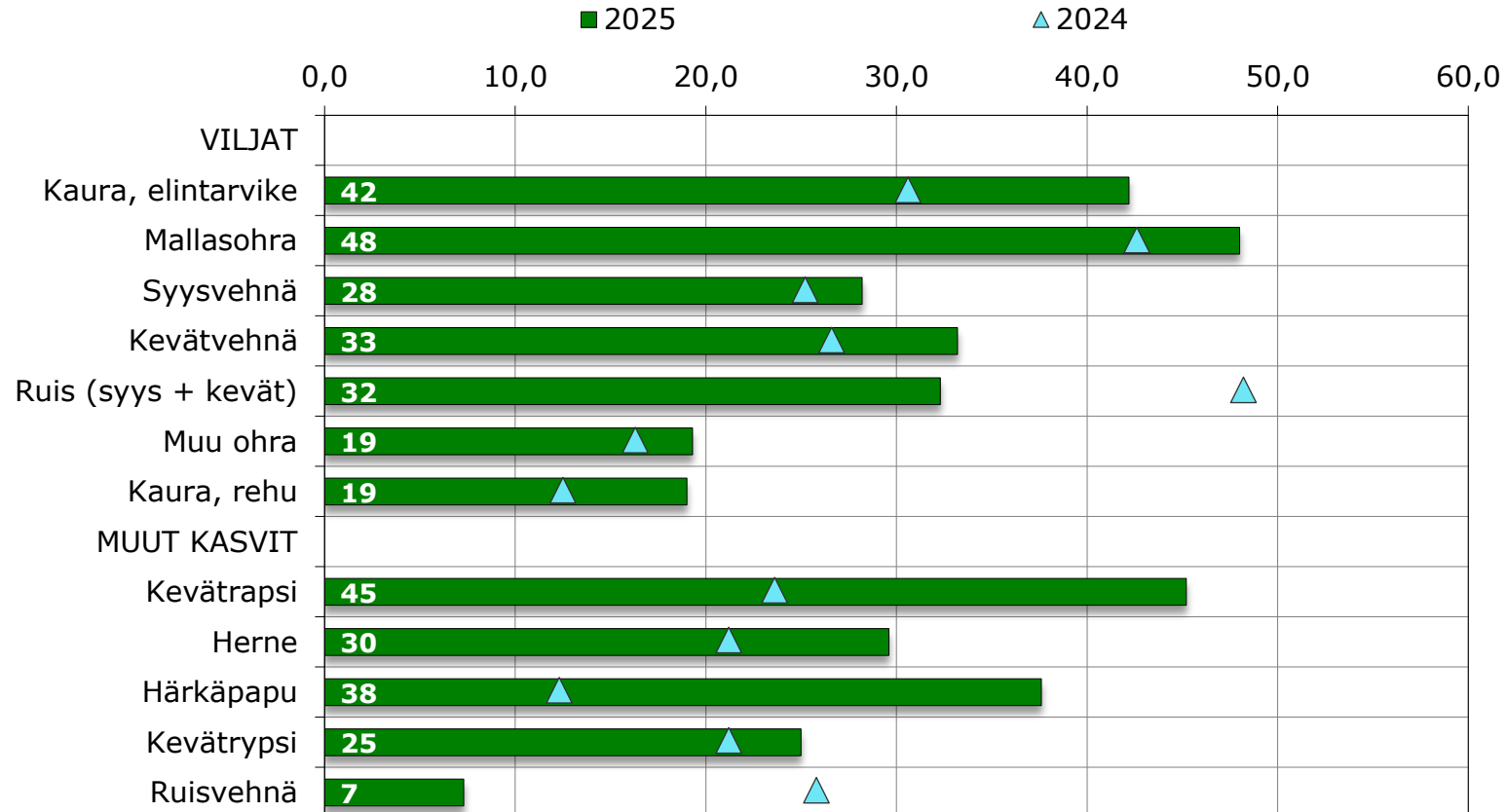
Tuotantosuunta: Viljanviljely
(siemenviljely, mallasohra, öljykasvit)



Yli 100 ha tilat: sopimusviljelyalojen osuudet edellisenä vuonna

Edellisen kauden sopimusviljely, osuus peltoalasta, %

Peltoala: 100+ ha

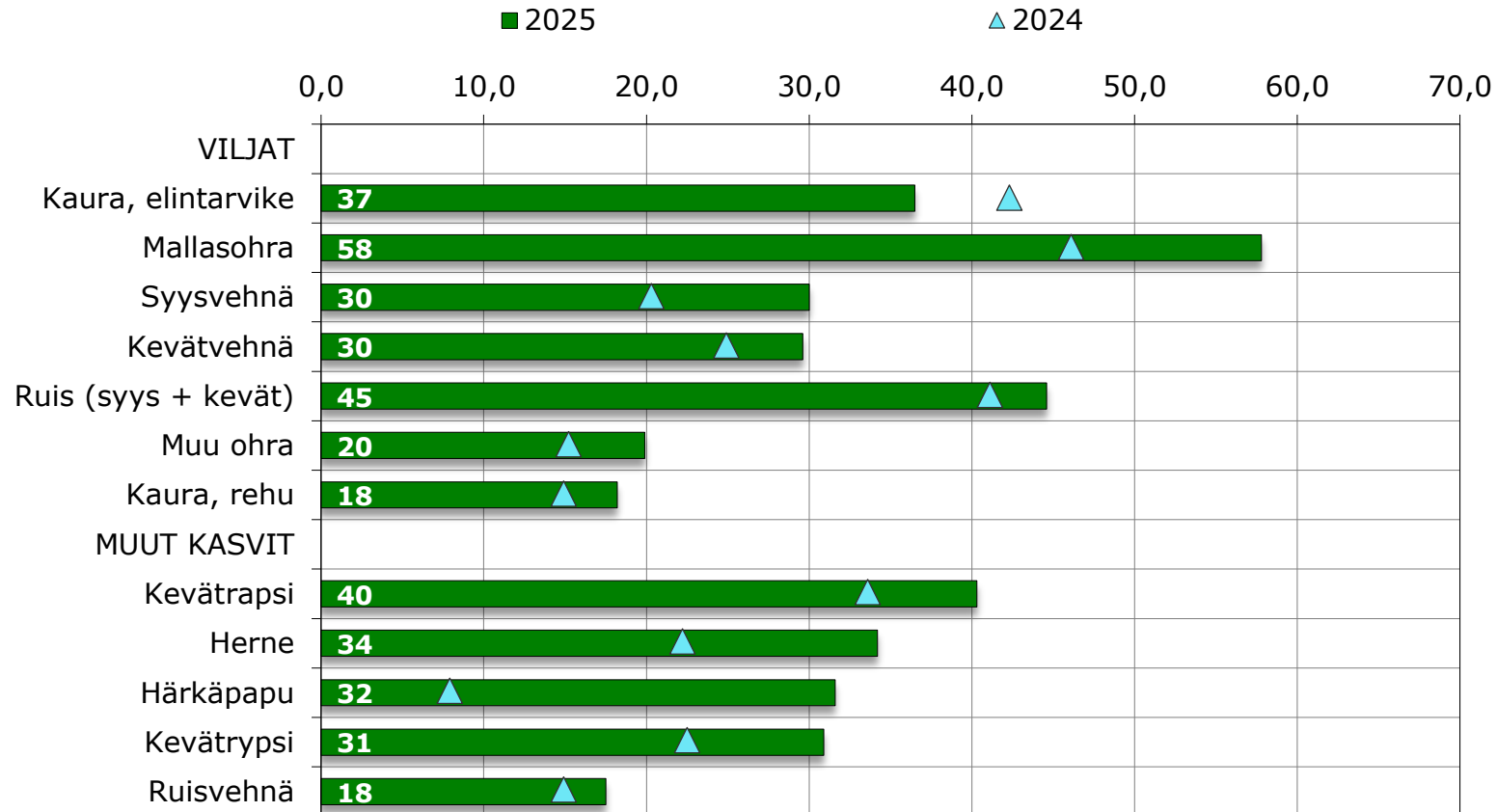


vastaajamäärät	
2024	2025
113	114
49	49
103	109
152	142
48	46
203	181
129	126
17	17
109	110
25	15
41	67
21	27

Yli 100 tilat: sopimusviljelyn tasossa kasvua useimmilla kasveilla

Suunnitelmat tulevalle kasvukaudelle

Peltoala: 100+ ha



vastaajamäärät	
2024	2025
113	114
49	49
103	109
152	142
48	46
203	181
129	126
17	17
109	110
25	15
41	67
21	27

Muutos aiheet 2025 verrattuna 2024 toteutumaan

Tämän sivun lila sarja vs. ed. sivun lila sarja

Toteutumat yli 100 ha tiloilla olleet usein selvästi suurempia kuin aikomukset

- kauralla ja mallasohralla muutokset pieniä

Suunnitelmat 2024 ja arvio toteutumasta
% kasvin peltoalasta sopimusviljelyssä

Peltoala: 100+ ha

