

PNP



# Miten Suomen maatalous pärjää kilpailussa?

13.2.2018

VYR Viljelijäseminaari 2018

Kyösti Arovuori

# Tausta

- Integroituneet markkinat
- Markkinasignaalit maailmalta
  - kansainvälisten markkinoiden tarjonta ja kysyntä
  - tuonti ja vienti
- Maatalous- ja kauppapolitiikka
- Hintaan ja markkinoiden kehitykseen vaikuttavat
  - kyky tuottaa lisäarvoa
  - pärjääminen kilpailussa
  - ketjun kustannukset

## Logiikka

$$P = S_d + S_i = D_d + D_e$$

P=hinta

$S_d$ =kotimaan tarjonta

$S_i$ =tuontitarjonta

$D_d$ =kotimaan kysyntä

$D_e$ =vientikysyntä

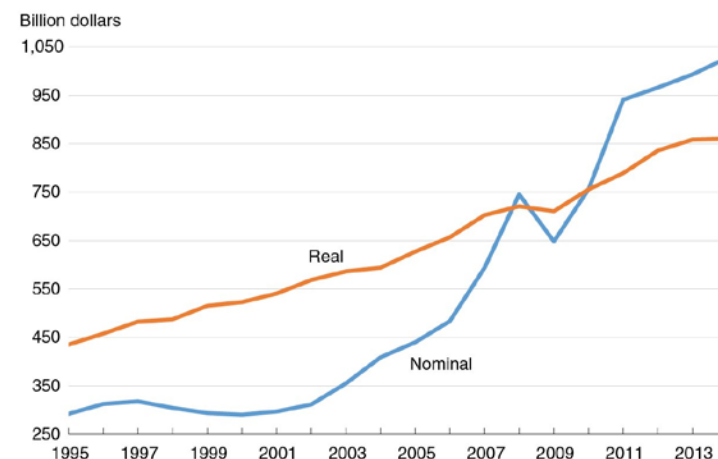


muutos missä tahansa muuttaa  
tasapainoa

# Lähtökohdat

- Kilpailussa pärjäämiseen vaikuttavat
  - tuotannon rakenne
    - kyky vastata markkinasignaaleihin
    - kysynnän ja tarjonnan suhde
  - markkinoiden koko
    - kyky pärjätä kotimaassa
    - kyky pärjätä vientimarkkinoilla
  - tuottavuus
    - panosten käyttö suhteessa tuotantoon
    - tehokkuus
  - kustannustaso

World agricultural trade has grown in both real and nominal terms since 1995

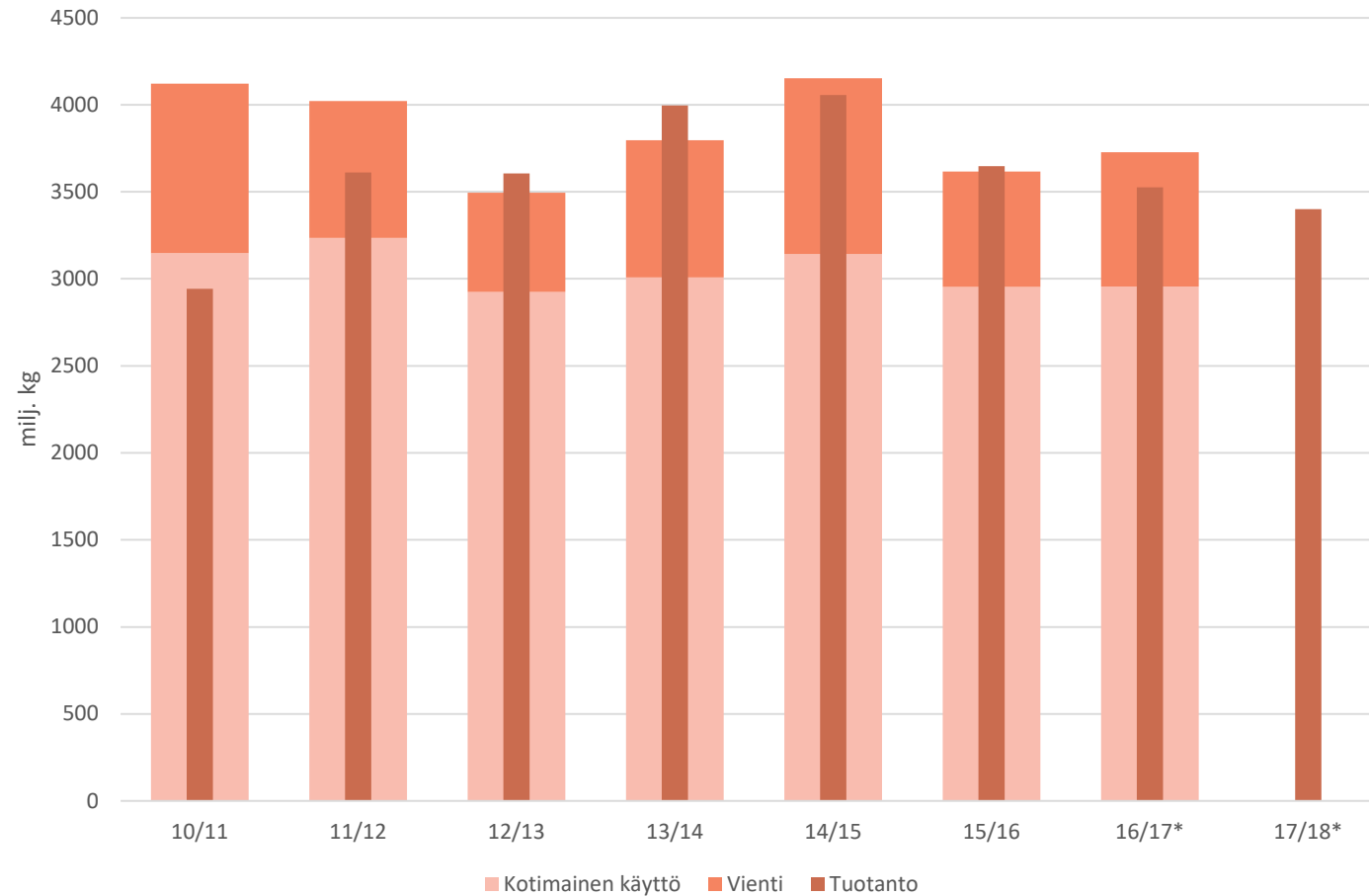


Note: Quantity is value deflated using agricultural import unit-price indices from the Food and Agriculture Organization of the United Nations (FAO).  
Source: Calculations by USDA, Economic Research Service using data from the United Nations Comtrade Database (trade data) and FAO (unit-price indices).

# Viljan kysyntä-tarjonta tilanne

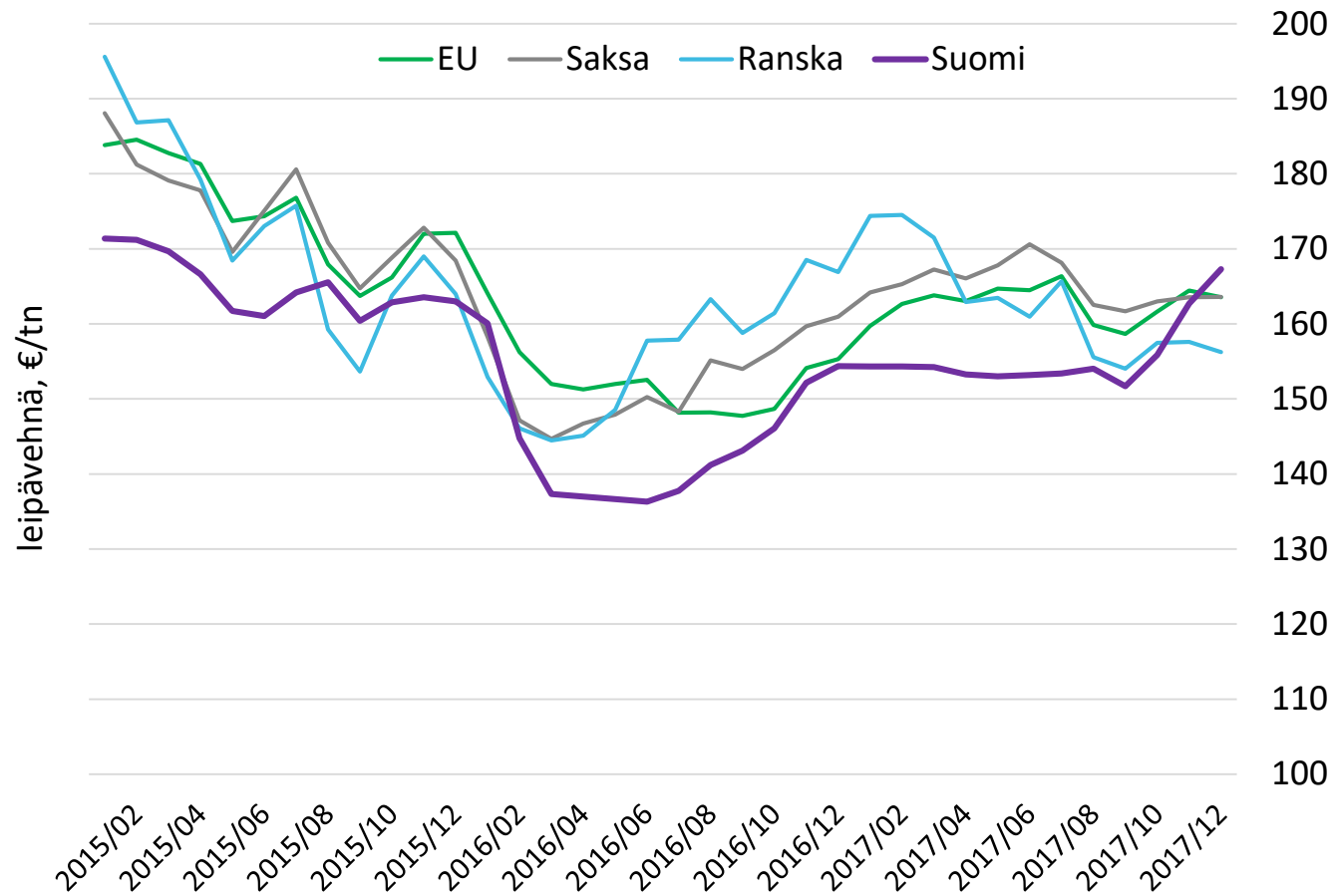


# Viljan käyttö Suomessa



- Kotimainen teollisuus käyttää kotimaista viljaa
- Satovuonna 16/17 kokonaistuotanto 3 530 milj.kg
  - kotimainen käyttö 2 956
  - teollisuuden käyttö 1 369
  - elintarvikekäyttö 429
  - rehukäyttö 605

# Viljan hinnat



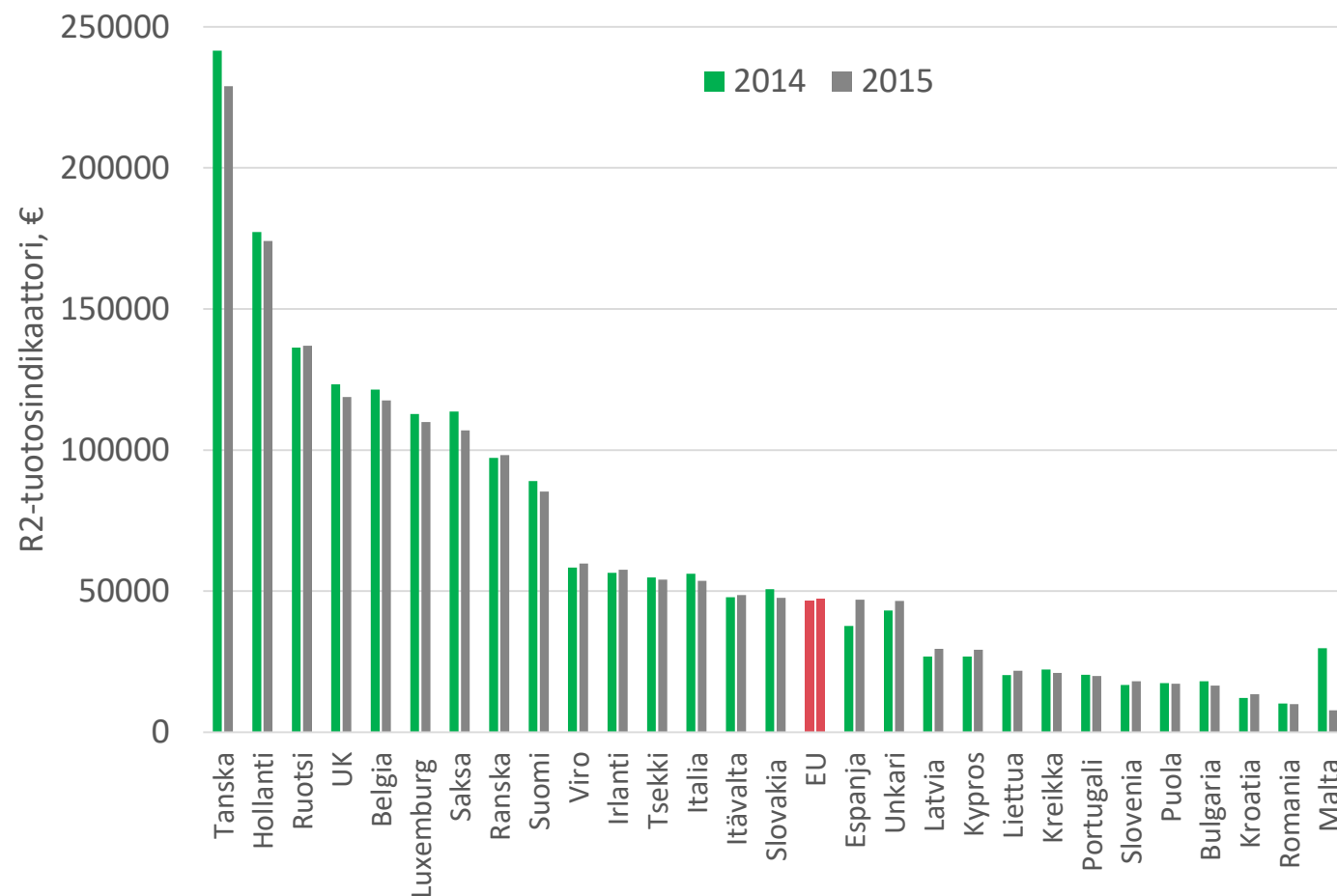
- Niukkuus näkyy aina hinnoissa
  - Suomessa ei ole ollut niukkuutta viljasta → hinta matala
- Rehuviljan tuotanto suhteessa kysyntään suurta
  - pitää kaikki viljan hinnat alhaalla
  - vilja-ala ei reagoi riittävästi markkinoiden muutoksiin

Tuottavuus





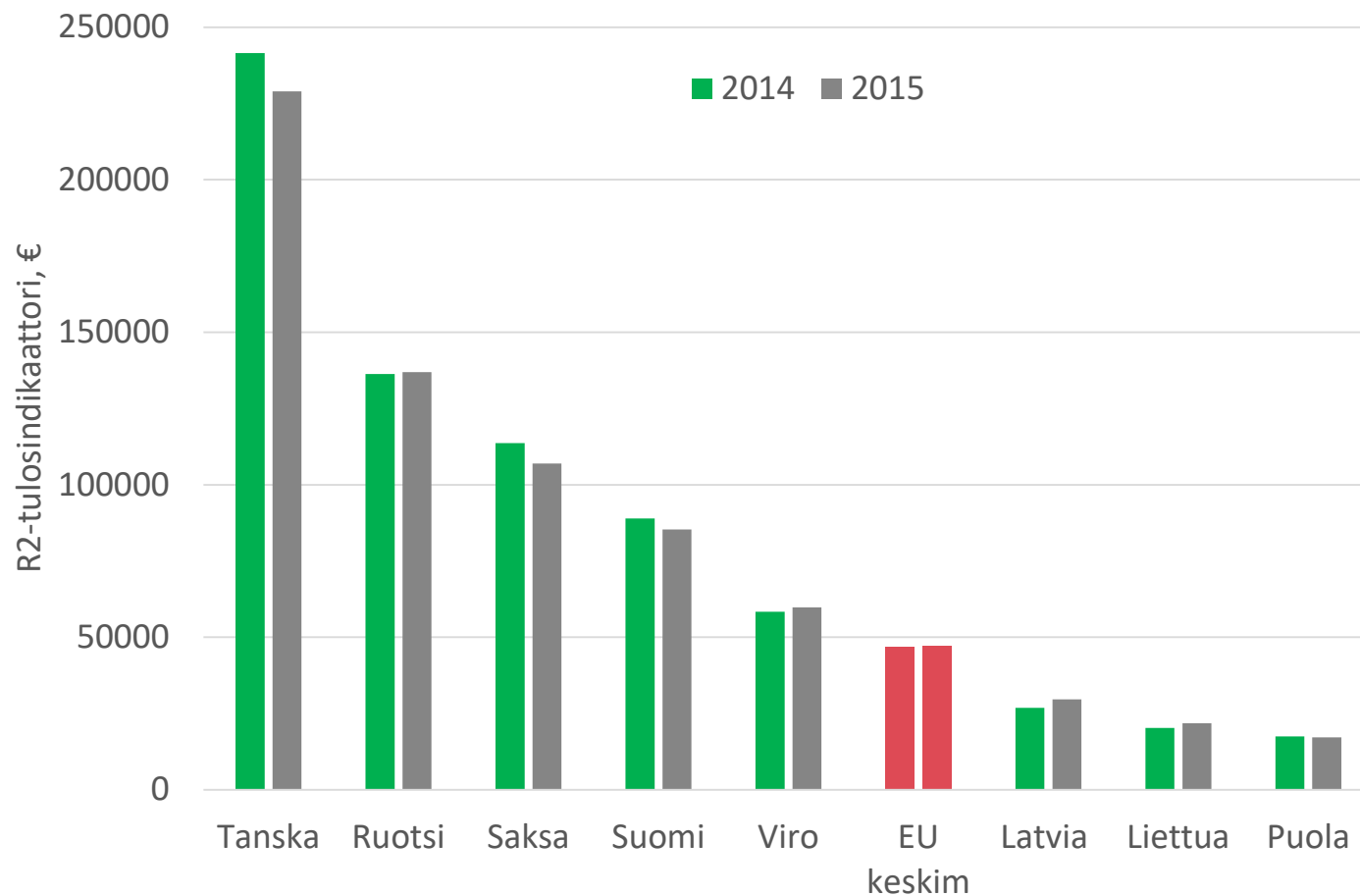
# Tuottavuus (1)



Lähde: Eurostat, PTT

- EU-tason vertailukelpoinen tuottavuusmittari
  - kokonaistuotoksen arvo/keskimääräinen työpanos
- Kuinka monta euroa maatalan keskimääräinen työpanos tuottaa?
- Suomi pärjää aika kivasti

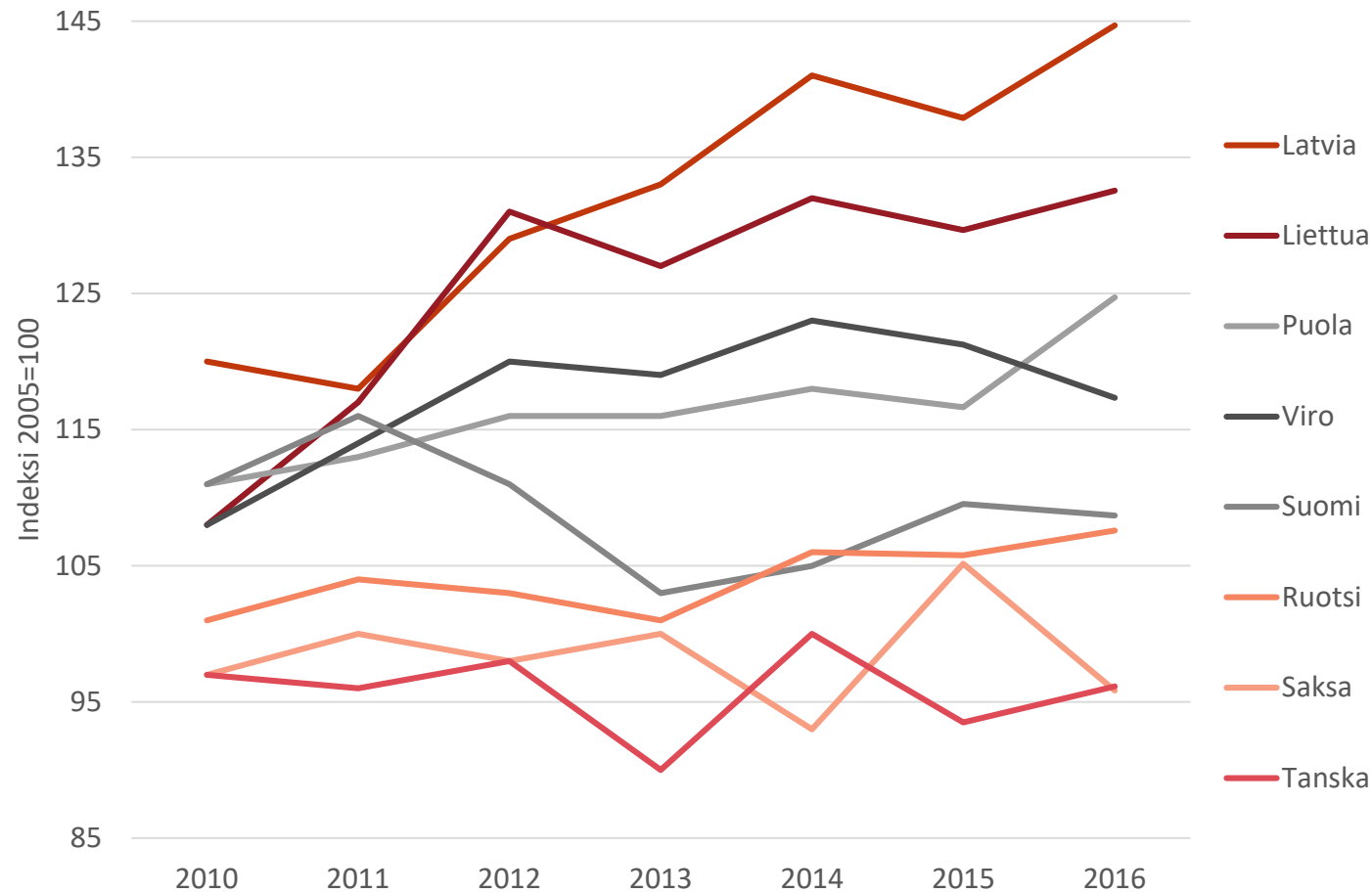
# Tuottavuus (2)



Lähde: Eurostat, PTT

- Itämeren alue jakautuu tehokkaihin ja nouseviin
  - Suomi ei ole tällä hetkellä kumpaakaan
- Tanska, Ruotsi ja Saksa nojaavat isoihin ja tehokkaihin elintarvikeyrityksiin
  - muut tuottavuuden kasvupotentiaaliin

# Tuottavuus (3)



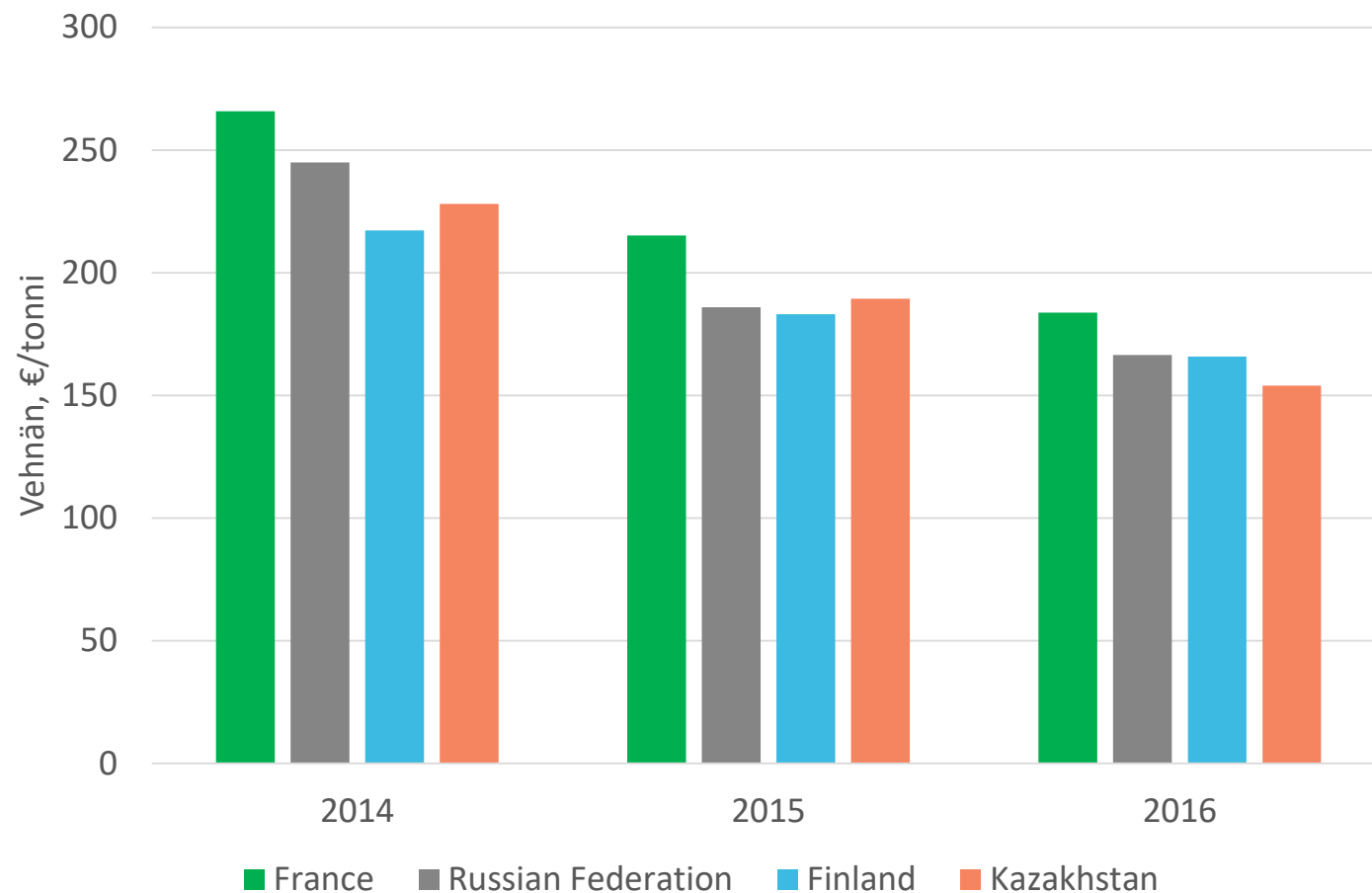
- Tuotannontekijöiden kokonaistuottavuus
  - kuinka paljon tarvitaan tuotannontekijöitä
    - työvoima
    - panokset
    - pääoma

*suhteessa kokonaistuotannon määrään*

Kilpailukyky

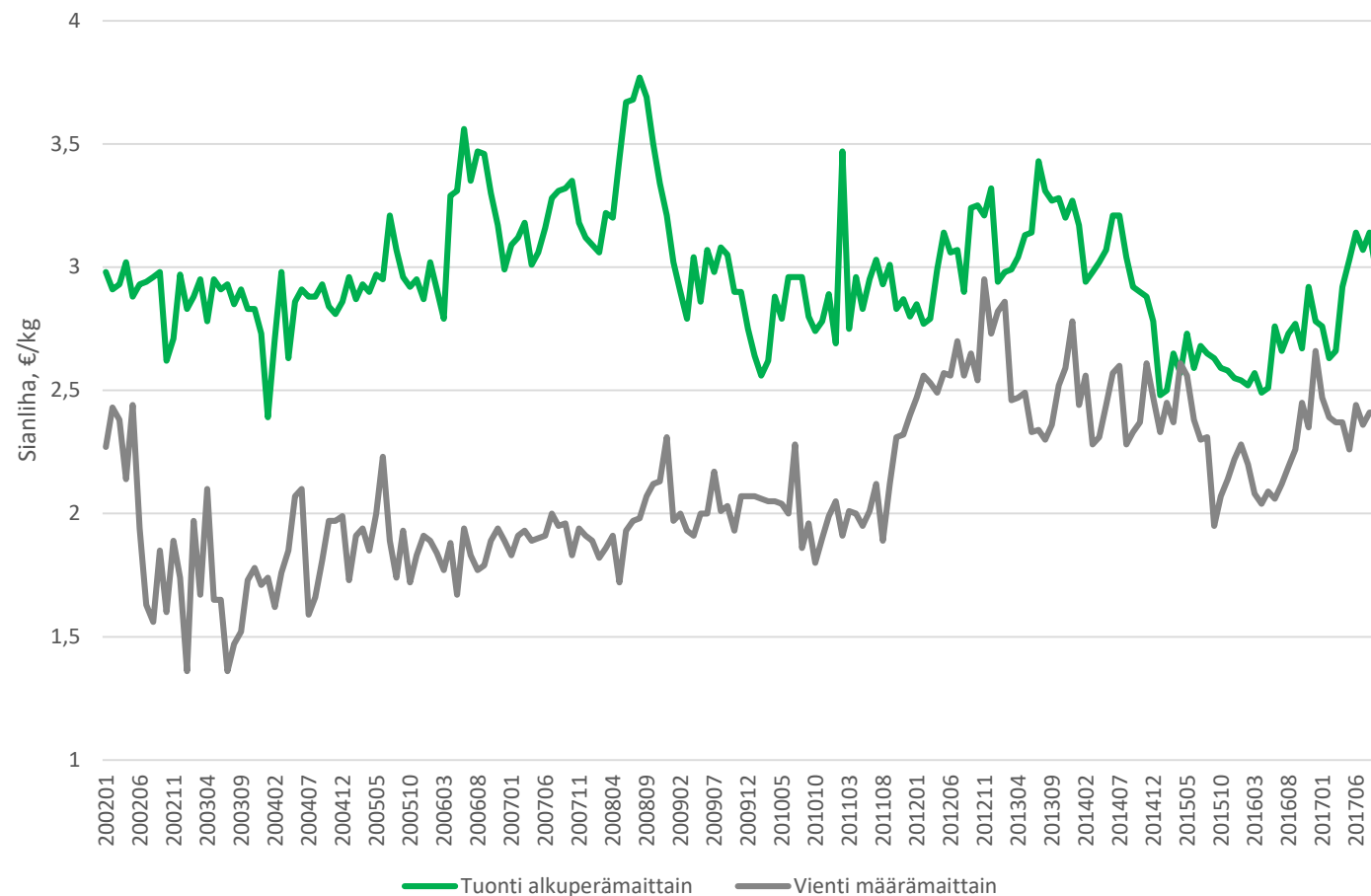


# Vehnän vientihinnat



- Suomi saa maailmanmarkkinoilta saman hinnan kuin muutkin
  - koko sektorin tuotantokustannukset korkeammat
  - Mustanmeren alueella tuottavuutta voidaan edelleen nostaa

# Vientikilpailukyky (1)



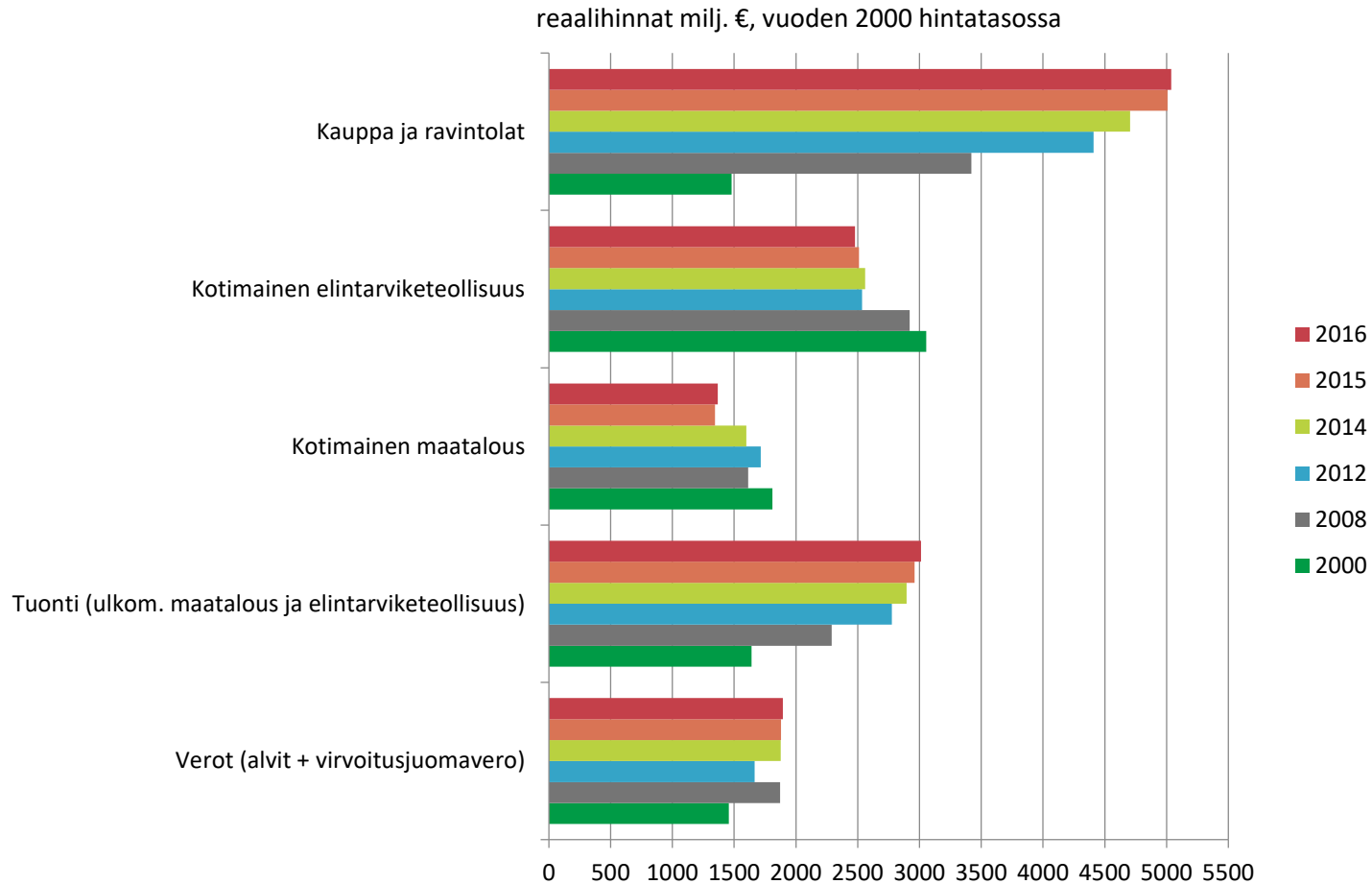
- Ero sianlihan tuonti- ja vientihinnan välillä kaventunut
- Kotimaisen tuotannon suhteellinen kilpailukyky on parantunut
- Kotimainen kysyntä-tarjonta tilanne aikaisempaa paremmin tasapainossa

# Vientikilpailukyky (2)



- Maitotuotteiden kilpailukyky maailmanmarkkinoilla alkaa palautua
  - hintatason nousu maailmalla
  - kysynnän kasvu
  - viennin paino teollisuustuotteista kuluttajatuotteisiin

# Elintarvikesektorin rahavirrat

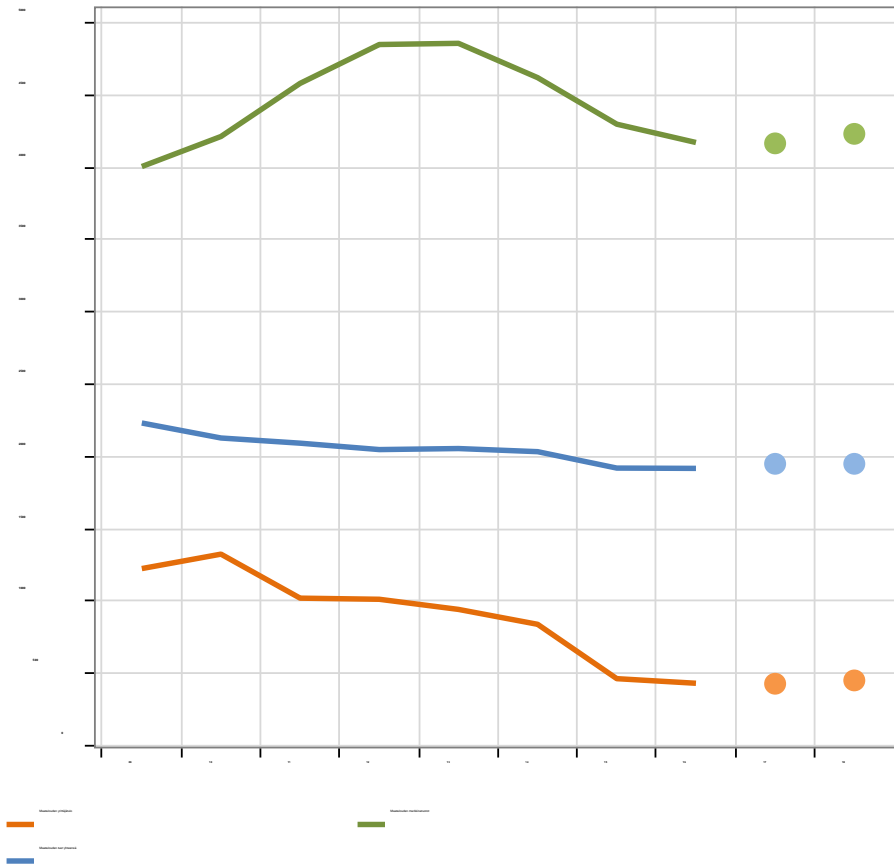


Lähde: PTT

- Pitkällä aikavälillä kauppa on pystynyt parhaiten
  - kasvattamaan osuuttaan volyymista
  - kasvattamaan osuuttaan lisäarvosta
- Vuoden 2014 markkinakäänteen jälkeen
  - rahavirtojen jakautuminen ketjussa on pysynyt suhteellisen tasaisena



# Markkinatuotot



- Suomessa maataloustukea maksetaan vuosittain 1,9 mrd.€
- Maatalouden markkinatuotoista hävisi 2013-2017 vähintään 700 milj.€
  - tuista 140 milj.€
- Yrittäjätulo 429 milj.€ 2017
  - yrittäjätulosta hävinnyt runsaat 500 milj.€
- Laastari
  - lisätalousarvio 25 milj.€ (lokakuu 2017)
  - kriisituki 22 milj.€ (vuosina 2015-16)

Johtopäätökset



# Johtopäätökset

- Suomen maatalous pärjää mainettaan paremmin
  - kovimmat kilpailijat lähialueilla
- Kotimarkkinat pyörivät pääsääntöisesti kotimaisella tuotannolla
  - poikkeuksellinen markkinatilanne useamman vuoden ajan
  - tuontikilpailu on ollut erittäin kovaa
  - heikko kysynnän kasvu
- Tuotot ylös – kustannukset alas
  - tuotantorakenteen kehittäminen
  - ketjun toiminnan parantaminen
  - uudet markkinat

# Johtopäätökset - viljasektori

- Vientimarkkinoille tähtääminen
  - kotimaisen maatalouden ja elintarviketeollisuuden pitää pystyä kilpailuttamaan ostajaa samalla tavalla kuin ostaja kilpailuttaa
  - sektorin koko liian suuri suhteessa kysyntään
- Voimakkaampi sopimusohjaus
  - vähemmän lajikkeita
  - pidemmät ja sitovammat sopimukset
  - sitoutuminen lisäarvon tuottamiseen
- Tuotekehitys

## Viljalajikkeiden runsaus hankaloittaa viljan vientiä Suomesta

Maatalous 28.06.2017  
Tuure Kiviranta

Suomessa viljeltiin viime vuonna 58 eri kauraa. Rehuohria oli viljelyssä 123 eri lajiketta. Ulkomaalaiset ostajat voivat haluta laivalastillisen lajikepuhdasta viljaa. Ruotsista sitä saa.

KARI SALONEN



Suomessa viljeltiin viime vuonna 58 eri kauraa. Ulkomaalaiset ostajat valittavat, että Suomesta ei saa laivalastillista lajikepuhdasta kauraa.

# Kiitos.

Kyösti Arovuori

[kyosti.arovuori@ptt.fi](mailto:kyosti.arovuori@ptt.fi)

[www.ptt.fi](http://www.ptt.fi)

