

VILJAMARKKINARISKIT JA NIIDEN HALLINTA

3.6. 2021

RIKARD KORKMAN, SLC

SLC

HAASTEET

- Vahva kotimainen tase. Stock to use korkealla tasolla. Mikä on taseen vaikutus viljan hinnanmuodostukseen?
- Kotimainen kysyntä stabiili tai vähenee, vienti ei onnistu tasapainottamaan markkinoita vaan tase vahvistuu yleensä edellen (70/30)
- (Liian) suuri ero kotimaisen hinnan ja pörssihinnan välillä (basis)
- Miten hyödyntää hinnanmuutokset kv markkinoilla- vuoden ympäri
- Heikko sopimuskulttuuri-mitkä ovat pullonakaulat-sopimuksilla markkinat paremmin tasapainoon
- Viljelijöiden yhteistoiminta vielä vähäistä, vrt Viro ja Ranska

Heikko kannattavuus, miten saada mahdollisimman kilpailukykyistä hintaa markkinoilta ratkaisevaa viljatilojen tulevaisuuden kannalta?

KOTIMAAN VILJATASEARVIOT

Kaikki viljat (1 000 tn)	2014/15	2015/16	2016/17	2017/18	2018/19	2019/20	2020/21 19.3.2021
Tuotanto	4 057	3 648	3 527	3 390	2 691	3 936	3 321
Tuonti	56	33	27	50	68	16	9
Kotimaan kysyntä	3 142	3 030	2 959	2 925	2 652	2 767	2 840
Vienti	1 010	663	780	501	401	799	575
Kokonaiskysyntä	4 152	3 693	3 739	3 425	3 053	3 566	3 415
Varastot 1.7.	1 282	1 478	1 149	1 166	870	1 224	1 141
Varaston muutos	37	196	-330	18	-296	354	-83

Stock to use
Suomi

Kaikki, 33%

Vehnä, 32%

Kaura, 39%

Ohra, 24%

Ruis, 98%

IGC, globaali

Kaikki, 25%

Vehnä, 36%, alle 20%

Maissi, 21%, alle 12%

SLC

Alustava arvio 2021/22 tuotannosta voidaan arvioida kun pintalalat selviävät 15.6.

	tn/ha	euro/tn	euro/ha
Intäkter			
Brödsäd	4,2	165	693
Summa in	4,2		693
Stöd			
Gårdsstöd			192
Lfa			217
Miljö			54
Miljö-tilläggst.			18
Summa stöd			401
Intäkter totalt			1174
Rörliga kostnader			
Utsäde			73
Handelsgödsel			140
Kalk			10
Växtskydd			35
Traktor			56
Tröska			8
Tork			30
Övr.rörl. bl.a. frakt			42
Ränta på r 30 %		0,04	7
Summa kostnader			401
TR A			773
TB A utan stöd			292
Arbete			170
TB B			603
TB B utan stöd			122
Maskinkostnader			210
Byggnadskostnader			34
Allmänna kostnader			61
TB C			298
TB C utan stöd			-183
Åker+diken			371
Nettovinst/-förlust			-73
Vad skall priset vara för att vi skall göra vinst?			
182 euro/ton			
Vad skall skörden vara med priset		165 euro/ton	
för att vi skall göra vinst?			
4,64 ton/ha			

Tuotantokustannuslaskelma
Kevätvehnä esilaskelma(förkalkyl) 2020
Lähde: LIR tehoneuvontatilat
NSL/Krister Hildén

SLC

MITEN ONNISTUIN MARKKINOILLA?

Viljan, rypsin ja rapsin tuottajahinnat muuttujina Vuosi, Hinta ja Laji

		KAIKKI VEHNÄ 2)	Leipävehnä	Rehüvehnä	RUIS	KAIKKI OHRA 3)	Mallasohra	Rehuohra	KAURA	RYPSI JA RAPSI
2009	Perushinta 1)	117,03	133,78	106,17	138,24	103,77	133,62	94,51	86,57	273,46
	Laatukorjattu hinta 4)	115,98	131,95	105,78	134,15	103,28	131,81	93,93	86,41	270,26
2010	Perushinta 1)	142,81	146,03	129,76	159,87	117,52	133,56	113,40	118,49	333,14
	Laatukorjattu hinta 4)	143,34	147,39	129,50	159,71	116,89	131,47	112,58	115,71	335,20
2011	Perushinta 1)	188,74	192,28	182,21	186,90	174,52	198,07	165,84	167,94	441,60
	Laatukorjattu hinta 4)	192,31	196,91	184,23	186,89	171,25	193,51	162,40	166,14	421,76
2012	Perushinta 1)	199,90	198,60	202,42	214,10	196,06	215,12	189,82	184,23	468,07
	Laatukorjattu hinta 4)	203,01	203,49	203,96	213,58	193,08	211,29	186,72	186,21	444,01
2013	Perushinta 1)	200,91	200,02	202,70	218,09	184,39	210,23	175,24	168,46	408,77
	Laatukorjattu hinta 4)	203,33	204,20	203,42	217,52	184,43	212,00	174,30	169,25	416,12
2014	Perushinta 1)	155,92	166,92	142,35	196,55	138,75	159,19	132,77	126,27	361,68
	Laatukorjattu hinta 4)	156,04	169,51	142,96	195,60	138,28	160,14	131,51	125,03	364,80
2015	Perushinta 1)	150,51	167,39	138,28	174,92	142,00	158,69	136,76	132,86	356,45
	Laatukorjattu hinta 4)	150,64	168,87	138,34	188,70	141,59	157,25	136,12	134,88	357,98
2016	Perushinta 1)	139,40	150,65	131,63	170,52	132,39	153,50	124,08	128,76	361,97
	Laatukorjattu hinta 4)	139,03	151,38	131,19	168,93	132,19	151,92	123,60	130,47	370,99
2017	Perushinta 1)	148,02	156,49	139,41	164,02	138,41	156,63	130,22	134,69	382,51
	Laatukorjattu hinta 4)	148,70	159,05	139,07	162,04	137,96	155,25	129,34	136,64	389,59
2018	Perushinta 1)	176,50	193,84	160,25	180,64	173,65	179,03	171,94	177,85	355,16
	Laatukorjattu hinta 4)	179,36	199,82	160,35	177,05	172,85	177,69	170,90	178,18	355,72

Lähde:
https://stat.luke.fi/maataloustuotteiden-tuottajahinnat-vuosi-2018_fi

SLC

3 PERUSSOPIMUSMALLIA

- ”päivän hinta”
- Termiinisopimus kaupan kanssa (”Forward contract”) hinta, laatu, määrä ja toimitusajankohta sovitaan
- Termiinisopimus pörssissä (”Futures contract”), standardistoituu sopimus velvollisuudesta ostaa tai myydä viljaa tiettyyn hintaan ennen pörssisopimuksen erääntymistä, ns johdannaisinstrumentti. Vilja myydään paikallisella markkinalla päivän hintaan. Samaan aikaan päätetään myös pörssisopimus.

TERMIINISOPIMUKSEN PULLONKAULAT

- Määrä, mikä määrä arvoidusta? Esim öljykasvit
- Laatu, mitä jos laatu eroa sovitusta, rehu tai leipävehnä
- Hinta, miten hinta saadan houkuttelevaksi? Basis hinnoittelu vehnälle ja ohralle niinkuin Virossa ja Ranskassa

SOPIMUSMALLIT -PIKAKYSELY TEOLLISUUDELLE JA VILJANOSTAJILLE 5.2.-20 , 7/10 VASTASI

Yleisesti ainoastaan noin 10 % sopimuksia ennen satoa, esim Ranskassa yleensä 20-40 %

- Vientisopimukset, 1/7
- Futuurisopimukset, 0/7
- Termiinisopimukset, kiinteähintainen sopimus 7/7

-hinnankiinnitys myös osissa 1/7

- Basissopimus, hinta kiinnitetty pörssihintaan 2/7

-viljelijä päättää koska hinta lukitaan? Historiallinen basis olisi hyvä tietää.

- Yli yhden satokauden sopimukset 1/7
- Takuuhinta 1/7
- Hintaputkisopimus 1/7

- Muuta

Varastointisopimukset

Sopimuslisät (lajike, lajikepuhdas)

SLC

TIEDOSTA VIENNIN MERKITYS KOTIMAISEN KYSYNNÄN RINNALLA

Growing cereals for exports

AHDB Exports generates demand for cereals in overseas markets. Our activity helps prevent oversupply in the domestic market and sustain internal prices for cereals relative to world prices.

The role of AHDB cereal exports



Suomessa: Farmers Grain Export-hanke/
Jukka Peltola

Growing, together

The Agriculture and Horticulture Development Board (AHDB) is a statutory levy board, funded by farmers, growers and others in the supply chain to help the industry succeed in a rapidly changing world. We want to create a world-class food and farming industry, inspired by and competing with the best.

SLC

VIRO VS. FINLAND MARRASKUU 2020

Rehüvehnä vs leipävehnä

FI, Åbo/Nådendal; 170 €/t vs 185 €/t, ero 15 €/t

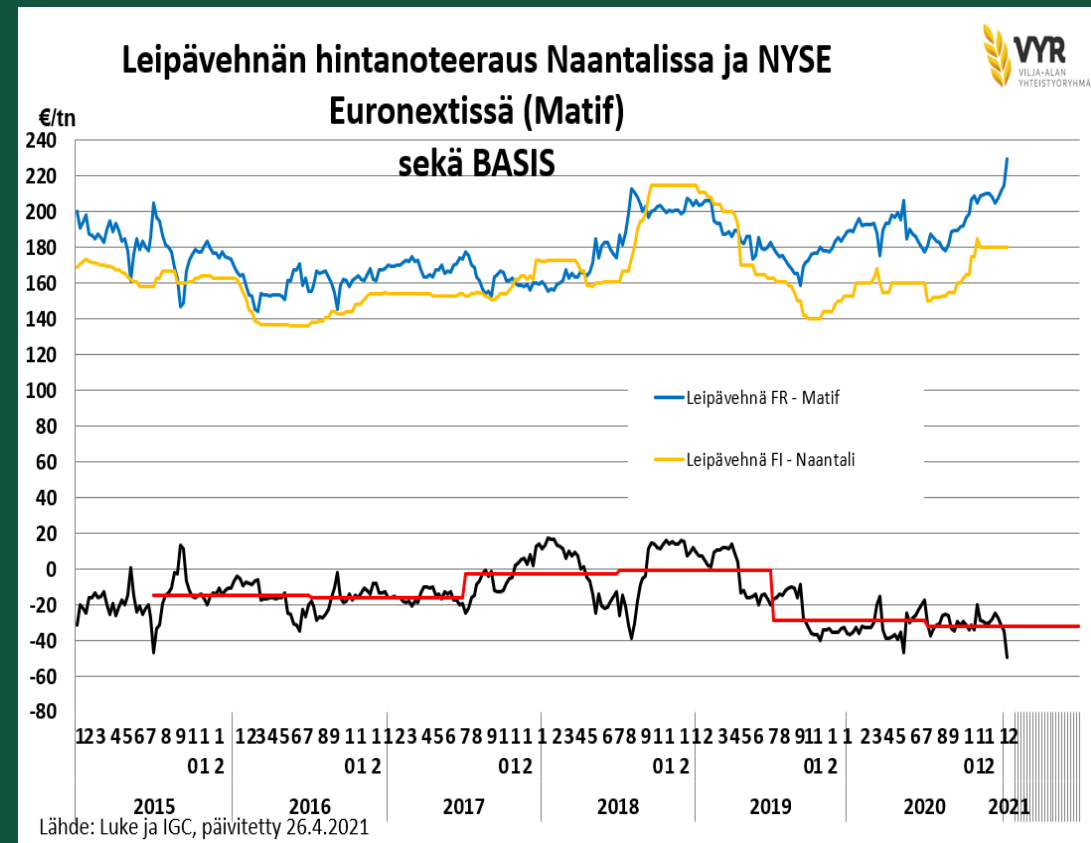
EST, Muuga (14.10.-20); 180 €/t vs 200 €/t, ero 20 €/t

Egen användning vs export

FI, 70% vs. 30%

EST, 30% vs. 70 %

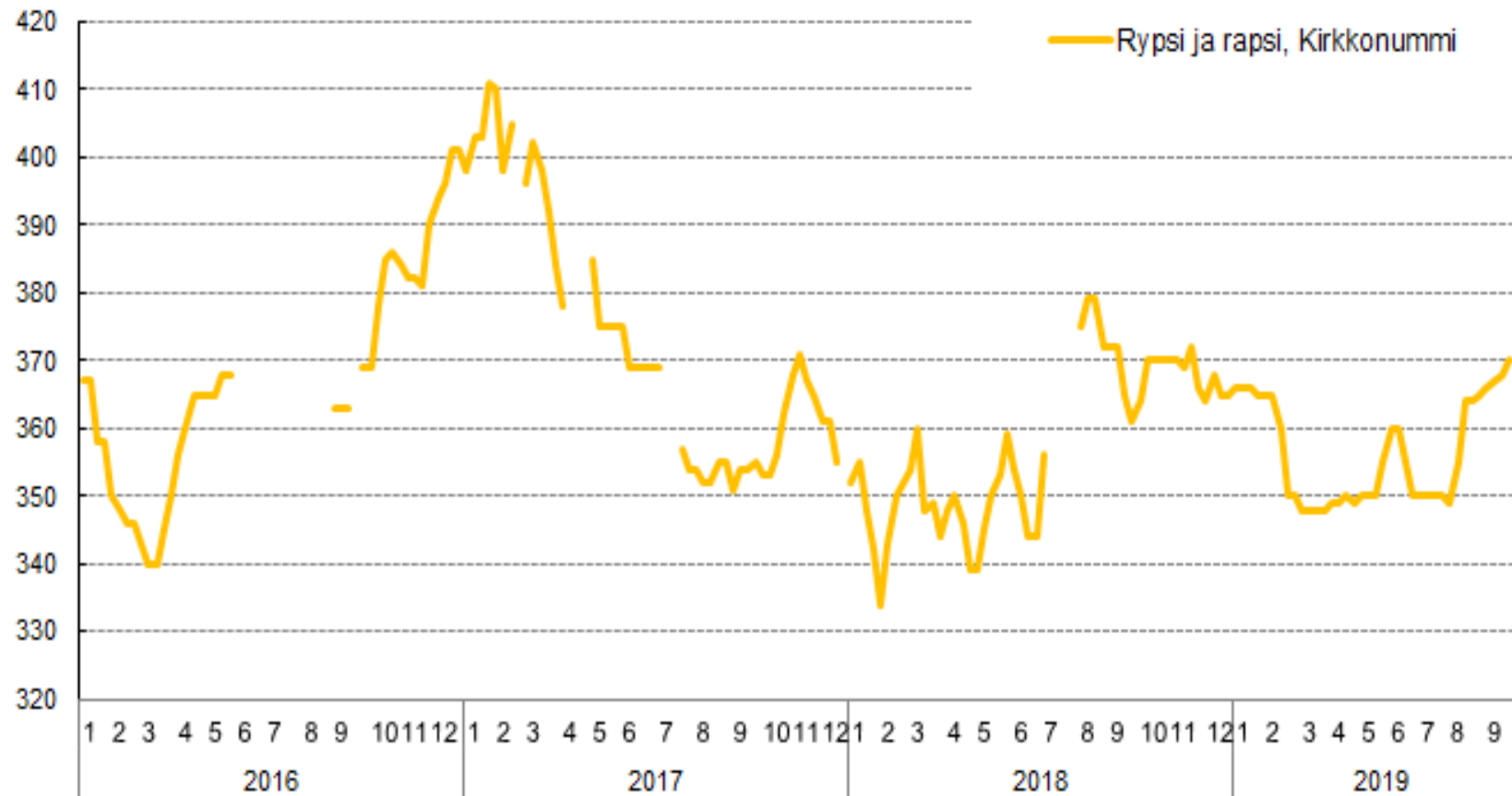
HISTORIALLINEN BASIS, KESKIMÄÄRÄINEN BASIS



Rypsin ja rapsin hintakehitys kotimaassa 2016–2019



€/tn



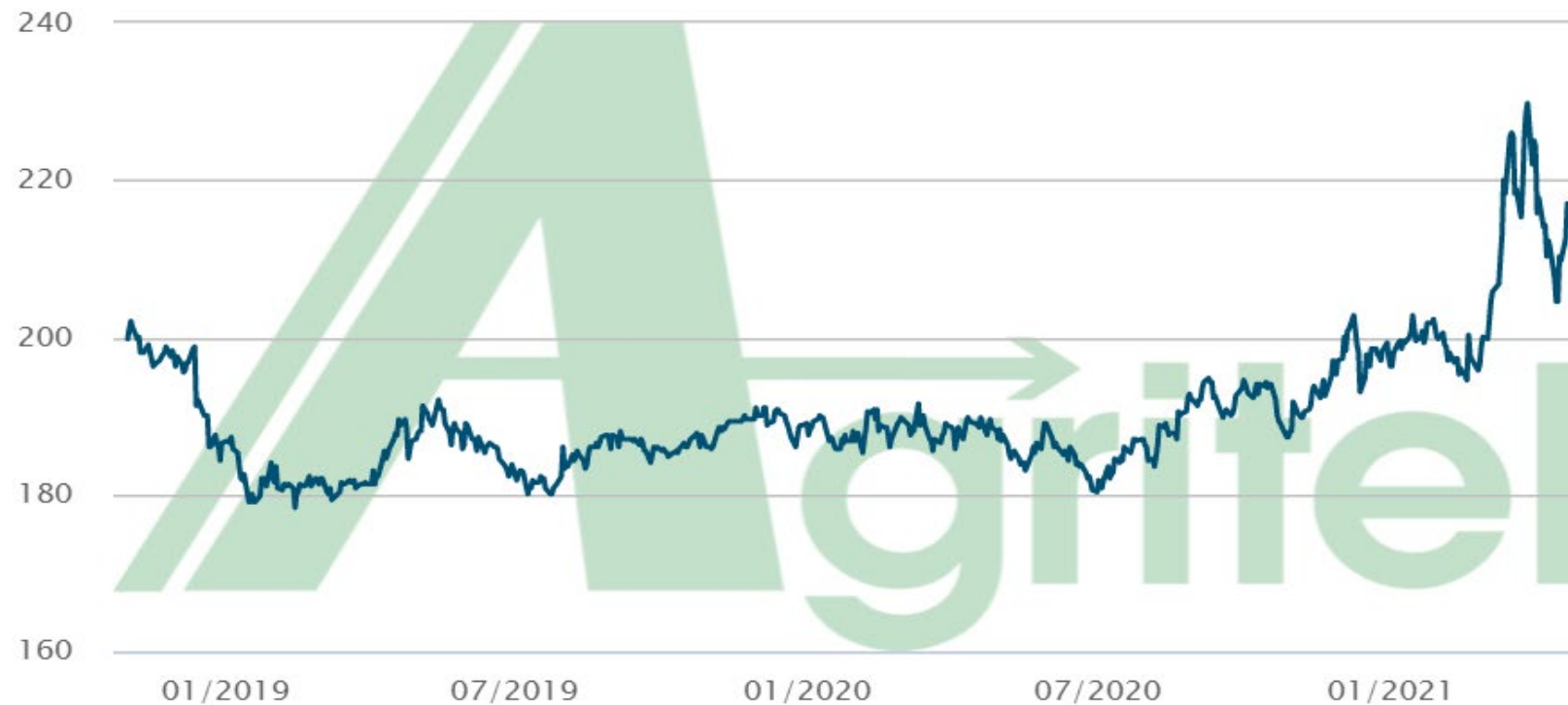
Lähde: VYR (päivitetty 1.10.2019)

SLC

TEKIJÄT JOTKA VAIKUTTAVAT BASIKSEN

- Viljavarastot
- Satoodotukset
- Vientikysyntä
- Kuljetuskustannukset
- Varastokapasiteetti

Wheat (€/t) Dec 21



CANCEL

1.6. Uusi sato
Kevätvehnä, Avena 189 EUR/t
Myllykaura, Matif 217 EUR/t
Basis, -28 EUR/t

SLC

KIITOS!

rikard.korkman@slc.fi

Puh. 040 518 9297

SLC
#bondenbehövs